



MML
MAAN-
MITTAUS-
LAITOS

HUONEISTOTIETOJÄRJESTELMÄN TILANNEKUVA

ALUEELLINEN TILASTO

Tiedot päivitetty 28.2.2023



Huoneistotietojärjestelmän tilannekuva

Huoneistotietojärjestelmä on vuonna 2019 käyttöön otettu sähköinen rekisteri, johon kerätään tiedot osakehuoneistojen, kuten asuntojen ja autopaikkojen, omistuksista, panttauksista ja rajoituksista. Huoneistotietojärjestelmään siirtyvät Suomen noin 90 000 taloyhtiötä ja 1,5 miljoonaa osakehuoneistoa. Ennen vuotta 2019 perustettujen asunto-osakeyhtiöiden tulee siirtää osakeluettelonsa huoneistotietojärjestelmään vuoden 2023 loppuun mennessä.

Huoneistotietojärjestelmän tilannekuva: Alueellinen tilasto- raportti seuraa tämän siirtymän edistymistä alueittain. Raportissa on huomioitu vain ennen vuotta 2019 perustetut yhtiöt, sillä tämän jälkeen perustetut yhtiöt luodaan suoraan huoneistotietojärjestelmään. Siirrettyjen asunto-osakeyhtiöiden osuus perustuu ennen vuotta 2019 perustettujen asunto-osakeyhtiöiden kokonaismäärään vuoden 2022 marraskuun alussa.

Ensimmäisellä sivulla esitetään siirtymän tilanne koko maassa maakunnittain ja seuraavilla sivuille näytetään tilanne maakunnissa kunnittain. Käytetyt tunnusluvut ovat:

- **Asunto-osakeyhtiöitä yhteensä** tai **ASOy:t yhteensä**: Ennen vuotta 2019 perustettujen asunto-osakeyhtiöiden määrä Suomessa. Listaus on marraskuulta 2022 eikä määrässä tapahdu merkittäviä muutoksia.
- **Järjestelmään siirrettyjä** tai **Siirretyt ASOy:t**: Huoneistotietojärjestelmään siirrettyjen asunto-osakeyhtiöiden määrä. Päivittyy tilastoon kuukausittain.
- **Siirrettyjen osuus**: Huoneistotietojärjestelmään siirrettyjen asunto-osakeyhtiöiden osuus kaikista ennen vuotta 2019 perustetuista asunto-osakeyhtiöistä.

87479

ASOy:t yhteensä

13069

ASOy:t siirretty

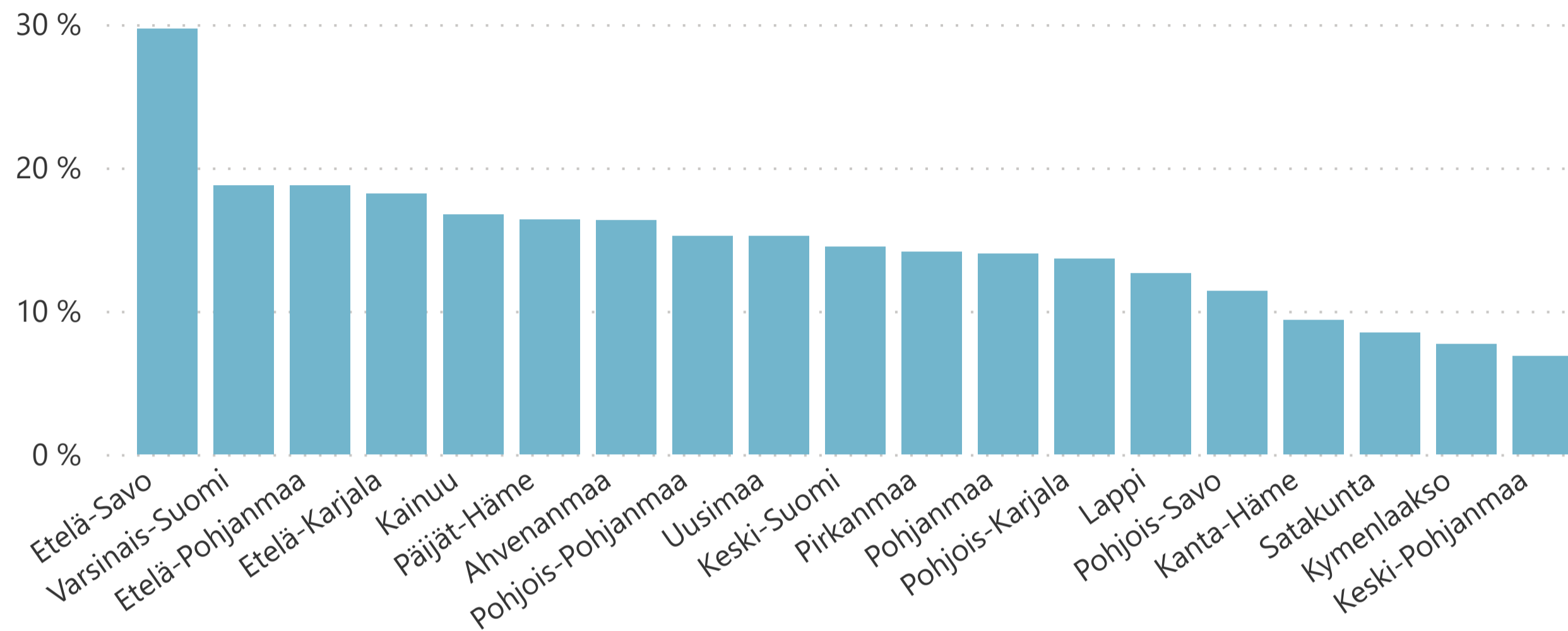
14,94 %

Siirrettyjen osuus

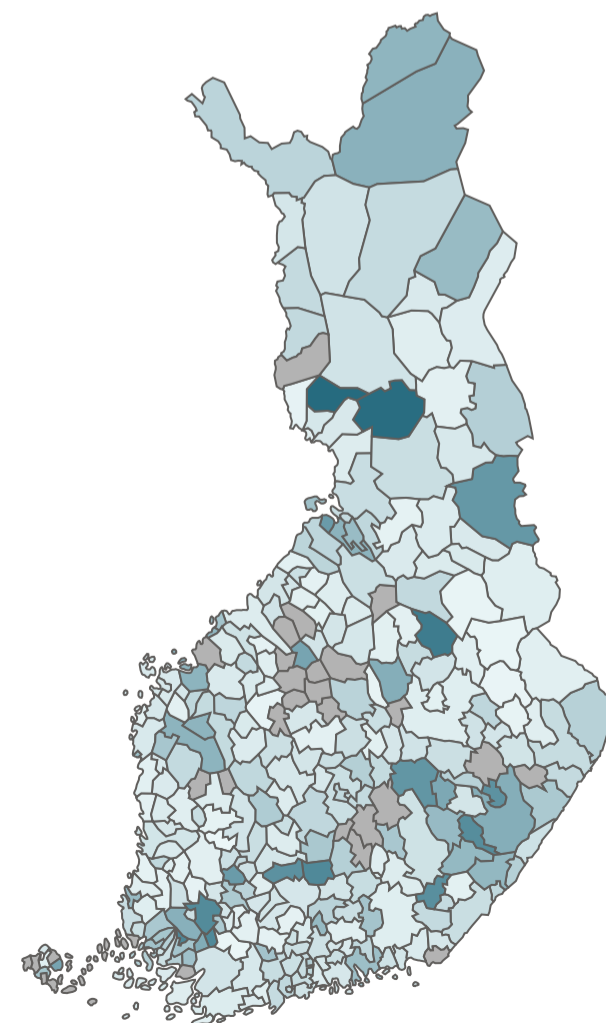
188935

Osakeryhmiä siirretty

Siirrettyjen asunto-osakeyhtiöiden osuus alueittain



Kunnat



Maakunta	Siirretyt ASOy:t	Siirretyt osakeryhmät	ASOy:t yhteensä	Siirrettyjen ASOy osuus	
+	Etelä-Savo	670	10322	2257	29,69 %
+	Varsinais-Suomi	1306	20314	6960	18,76 %
+	Etelä-Pohjanmaa	563	6362	3002	18,75 %
+	Etelä-Karjala	376	5028	2066	18,20 %
+	Kainuu	176	2348	1053	16,71 %
+	Päijät-Häme	508	8312	3101	16,38 %
+	Ahvenanmaa	76	914	465	16,34 %
+	Pohjois-Pohjanmaa	812	17145	5326	15,25 %
+	Uusimaa	4705	57387	30867	15,24 %
+	Keski-Suomi	615	7828	4242	14,50 %
+	Pirkanmaa	1048	22677	7410	14,14 %
+	Pohjanmaa	333	5576	2379	14,00 %
+	Pohjois-Karjala	314	5198	2299	13,66 %
+	Lappi	322	3836	2550	12,63 %
+	Pohjois-Savo	421	5759	3696	11,39 %
+	Kanta-Häme	275	2767	2936	9,37 %
+	Satakunta	292	3516	3437	8,50 %
+	Kymenlaakso	197	2572	2557	7,70 %
+	Keski-Pohjanmaa	60	1074	876	6,85 %
	Yhteensä	13069	188935	87479	14,94 %

465

ASOy:t yhteensä

76

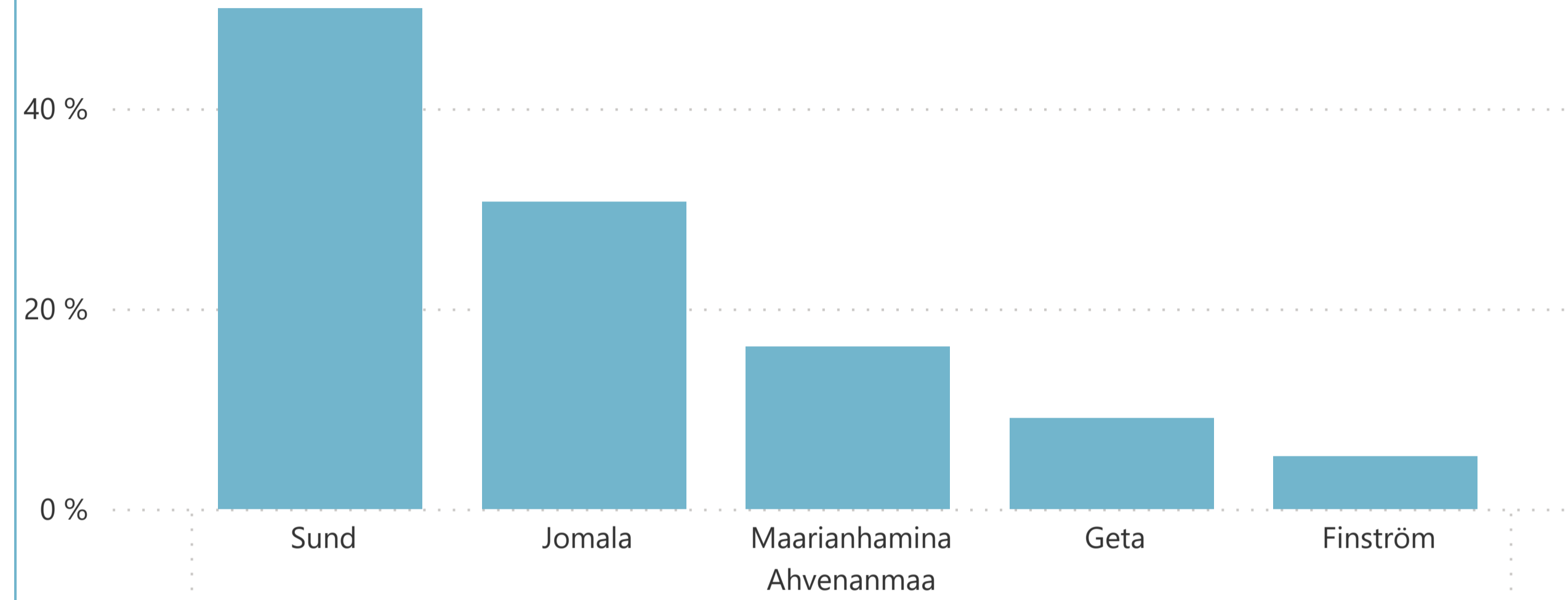

ASOy:t siirretty

16,34 %

Siirrettyjen osuus

914

Osakeryhmiä siirretty

Siirrettyjen asunto-osakeyhtiöiden osuus alueittain**Kunnat**

Maakunta	Siirretyt ASOy:t	Siirretyt osakeryhmät	ASOy:t yhteensä	Siirrettyjen ASOy osuus
<input checked="" type="checkbox"/> Ahvenanmaa	76	914	465	16,34 %
Sund	2	10	4	50,00 %
Jomala	23	133	75	30,67 %
Maarianhamina	48	757	296	16,22 %
Geta	1	8	11	9,09 %
Finström	2	6	38	5,26 %
Brändö			11	
Eckerö			8	
Hammarland			7	
Lemland			7	
Saltvik			8	
Yhteensä	76	914	465	16,34 %

2066

ASOy:t yhteensä

376

ASOy:t siirretty

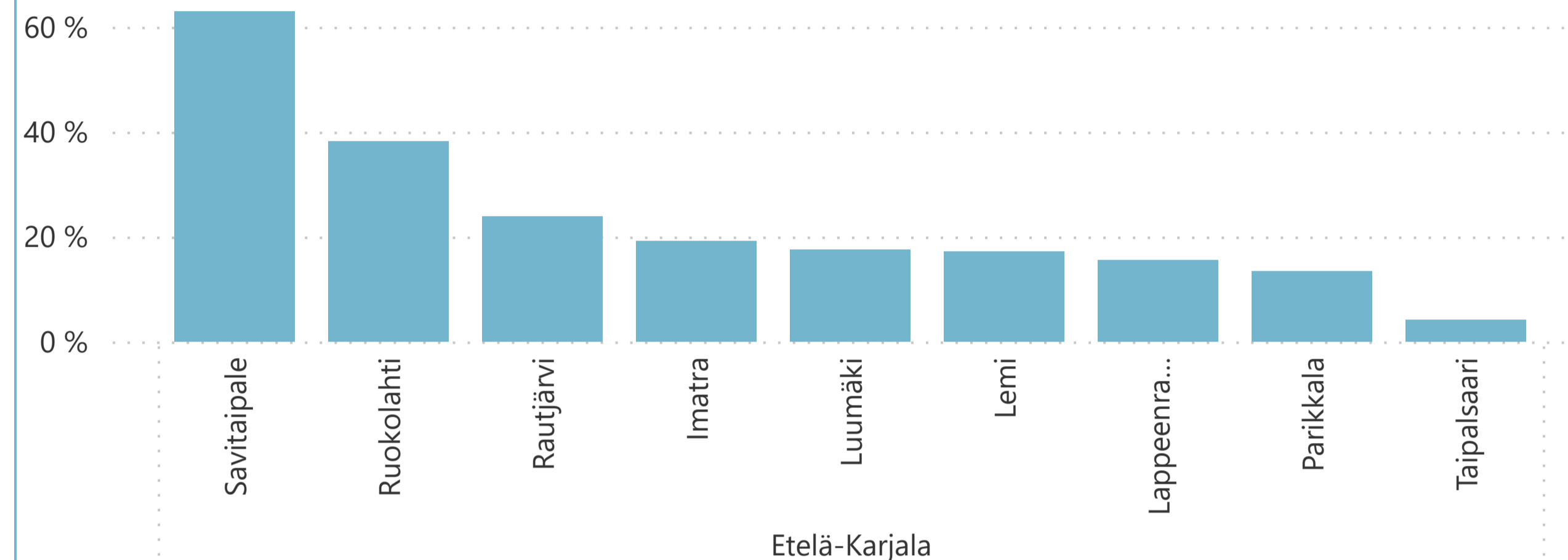
18,20 %

Siirrettyjen osuus

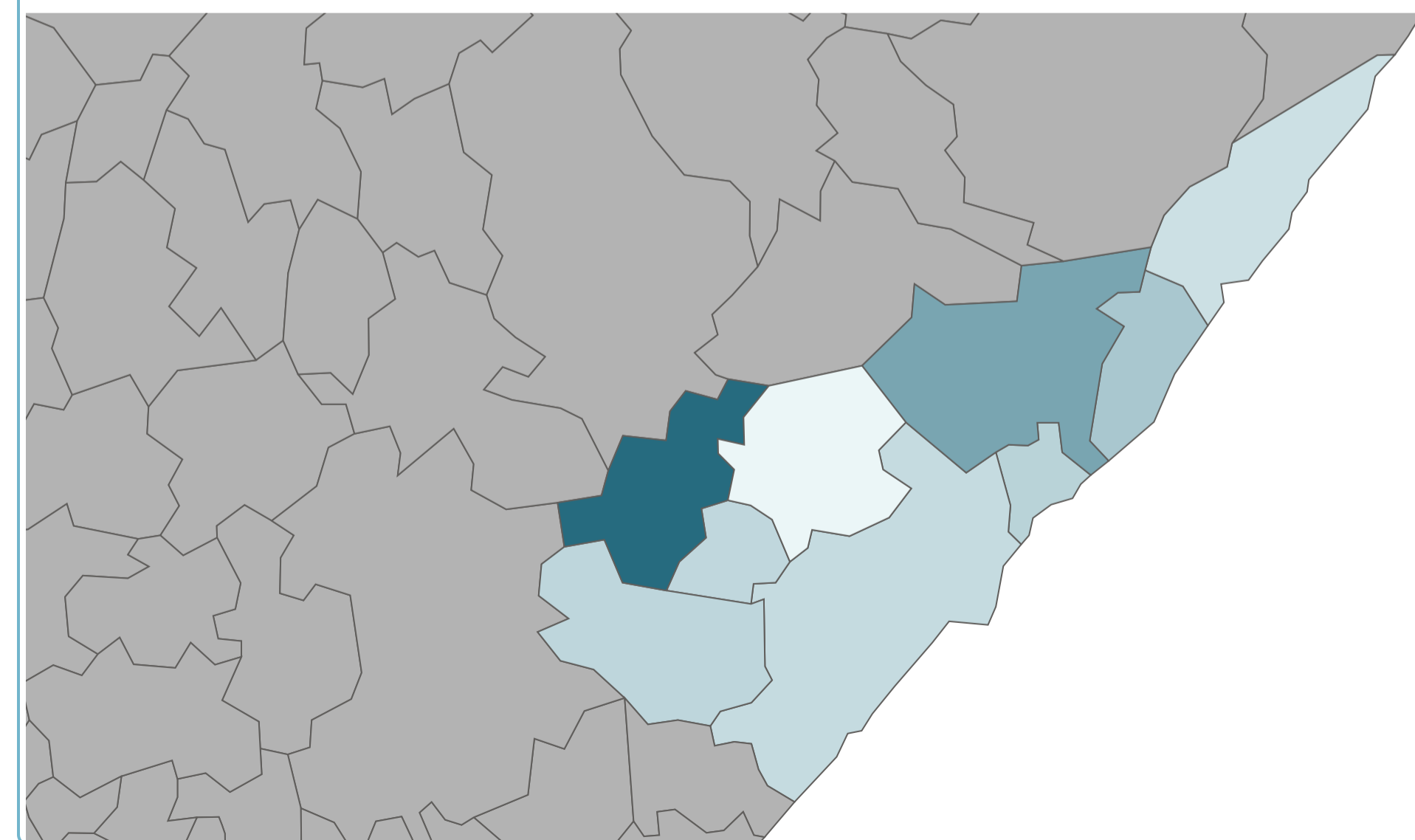
5028

Osakeryhmiä siirretty

Siirrettyjen asunto-osakeyhtiöiden osuus alueittain



Kunnat



Maakunta	Siirretyt ASOy:t	Siirretyt osakeryhmät	ASOy:t yhteensä	Siirrettyjen ASOy osuus
<input checked="" type="checkbox"/> Etelä-Karjala	376	5028	2066	18,20 %
Savitaipale	34	326	54	62,96 %
Ruokolahti	26	352	68	38,24 %
Rautjärvi	11	125	46	23,91 %
Imatra	98	1397	512	19,14 %
Luumäki	10	73	57	17,54 %
Lemi	6	42	35	17,14 %
Lappeenranta	179	2626	1155	15,50 %
Parikkala	9	60	67	13,43 %
Taipalsaari	3	27	72	4,17 %
Yhteensä	376	5028	2066	18,20 %

3002

ASOy:t yhteensä

563

ASOy:t siirretty

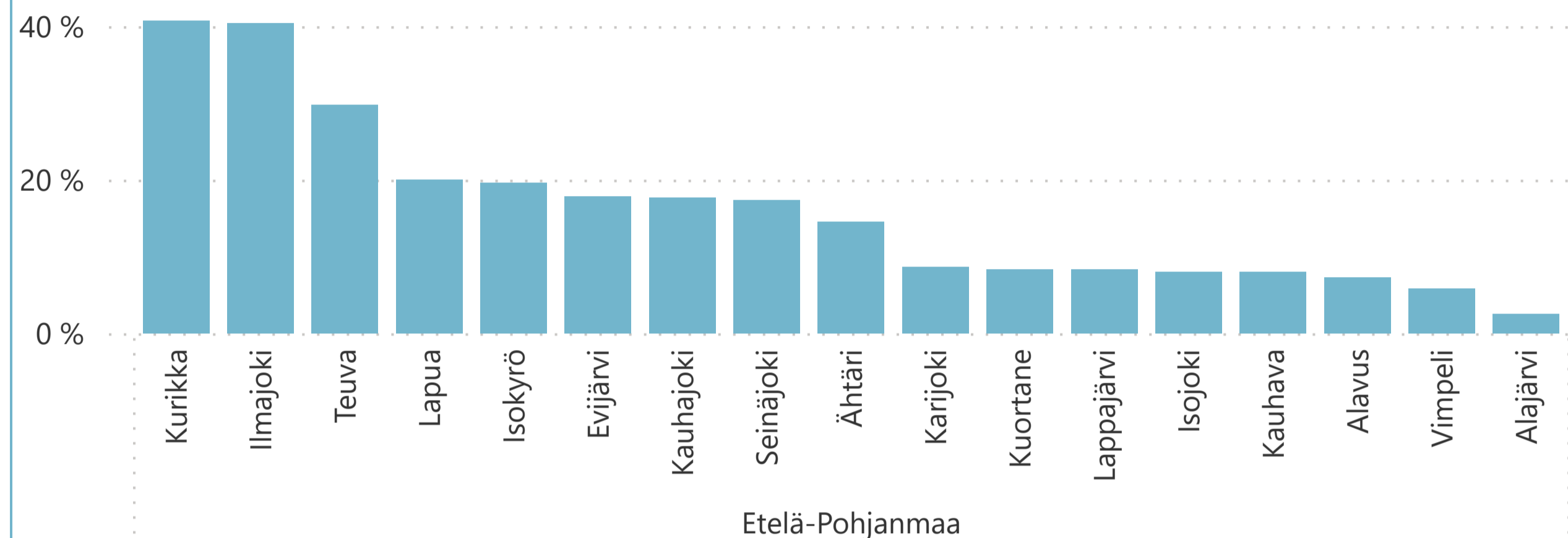
18,75 %

Siirrettyjen osuus

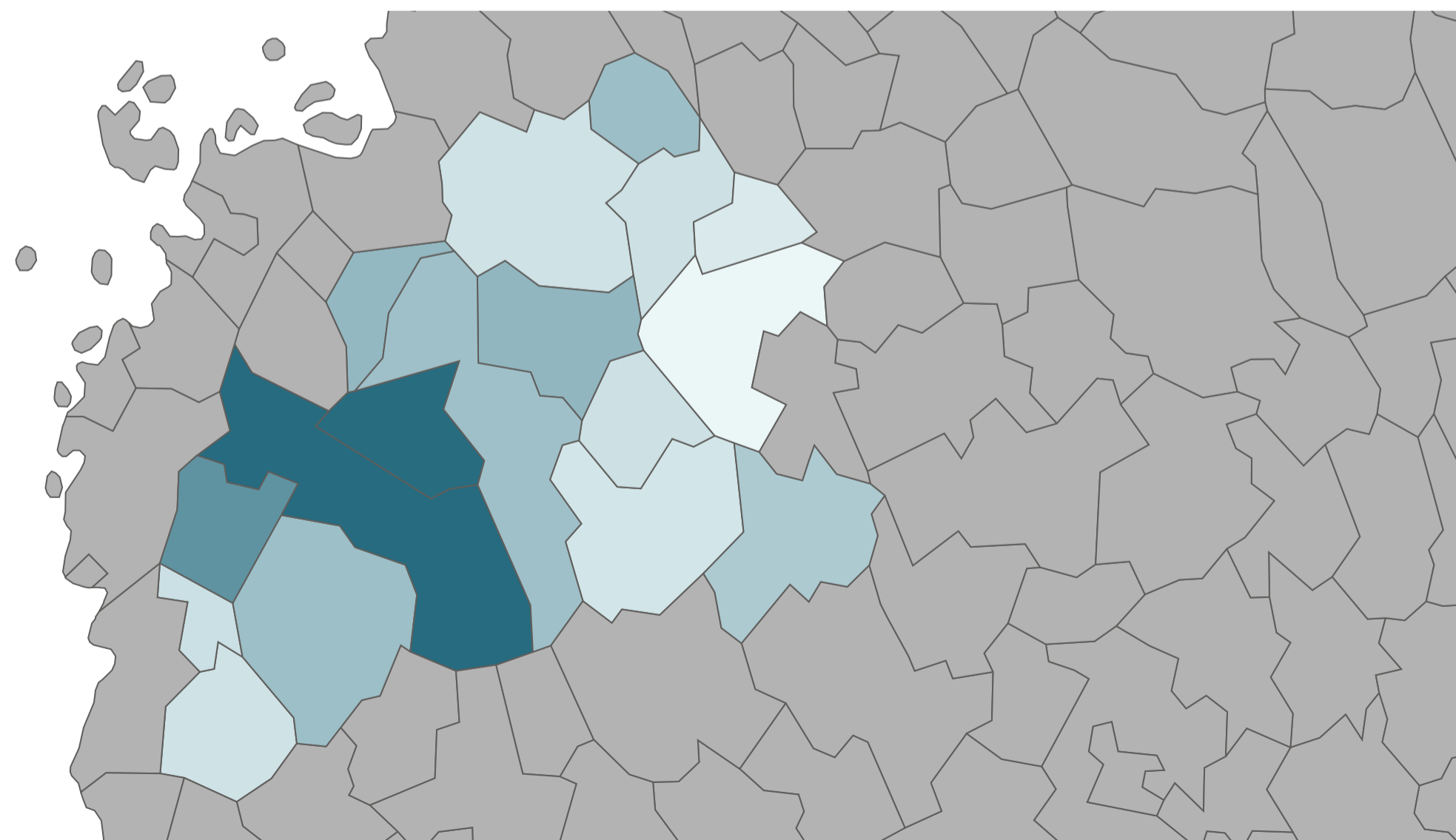
6362

Osakeryhmiä siirretty

Siirrettyjen asunto-osakeyhtiöiden osuus alueittain



Kunnat



Maakunta	Siirretyt ASOy:t	Siirretyt osakeryhmät	ASOy:t yhteensä	Siirrettyjen ASOy osuus
<input checked="" type="checkbox"/> Etelä-Pohjanmaa	563	6362	3002	18,75 %
Kurikka	86	910	211	40,76 %
Ilmajoki	59	488	146	40,41 %
Teuva	14	117	47	29,79 %
Lapua	40	415	200	20,00 %
Isokyrö	10	47	51	19,61 %
Evijärvi	5	25	28	17,86 %
Kauhajoki	38	248	215	17,67 %
Seinäjoki	263	3793	1516	17,35 %
Ähtäri	16	104	110	14,55 %
Karjajoki	2	12	23	8,70 %
Kuortane	2	13	24	8,33 %
Lappajärvi	2	20	24	8,33 %
Isojoki	2	15	25	8,00 %
Kauhava	12	89	150	8,00 %
Alavus	9	49	123	7,32 %
Vimpeli	1	2	17	5,88 %
Alajärvi	2	15	79	2,53 %
Soini			13	
Yhteensä	563	6362	3002	18,75 %

2257

ASOy:t yhteensä

670

ASOy:t siirretty

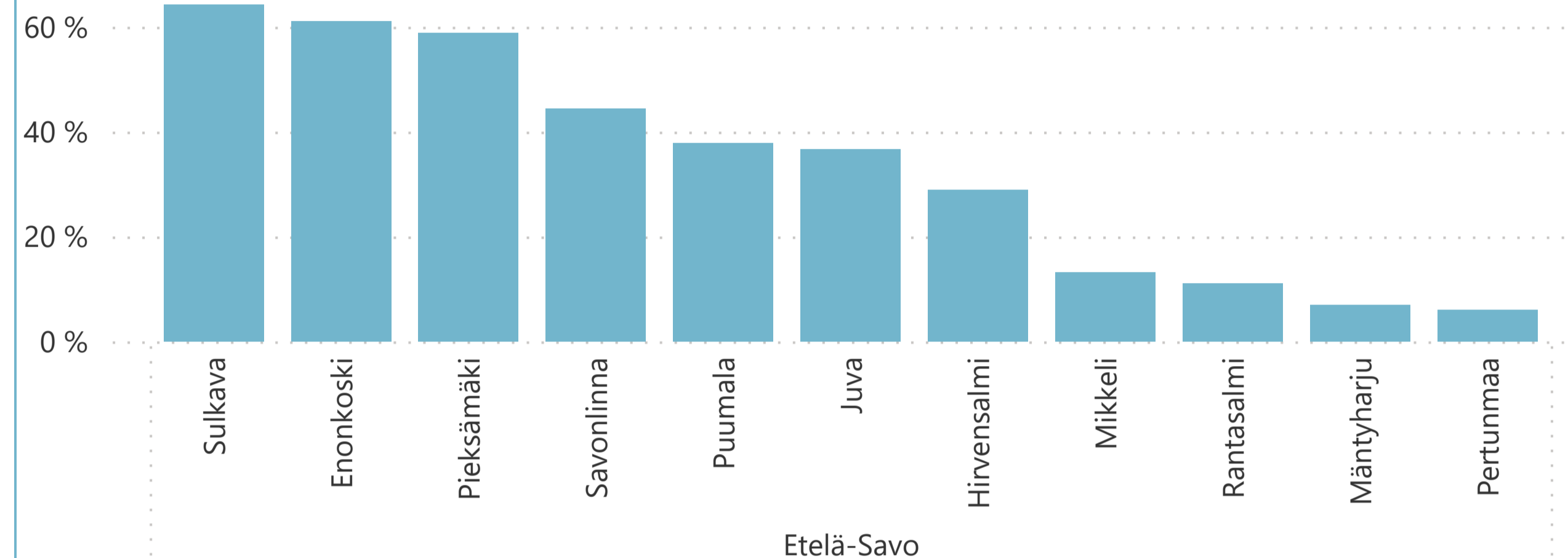
29,69 %

Siirrettyjen osuus

10322

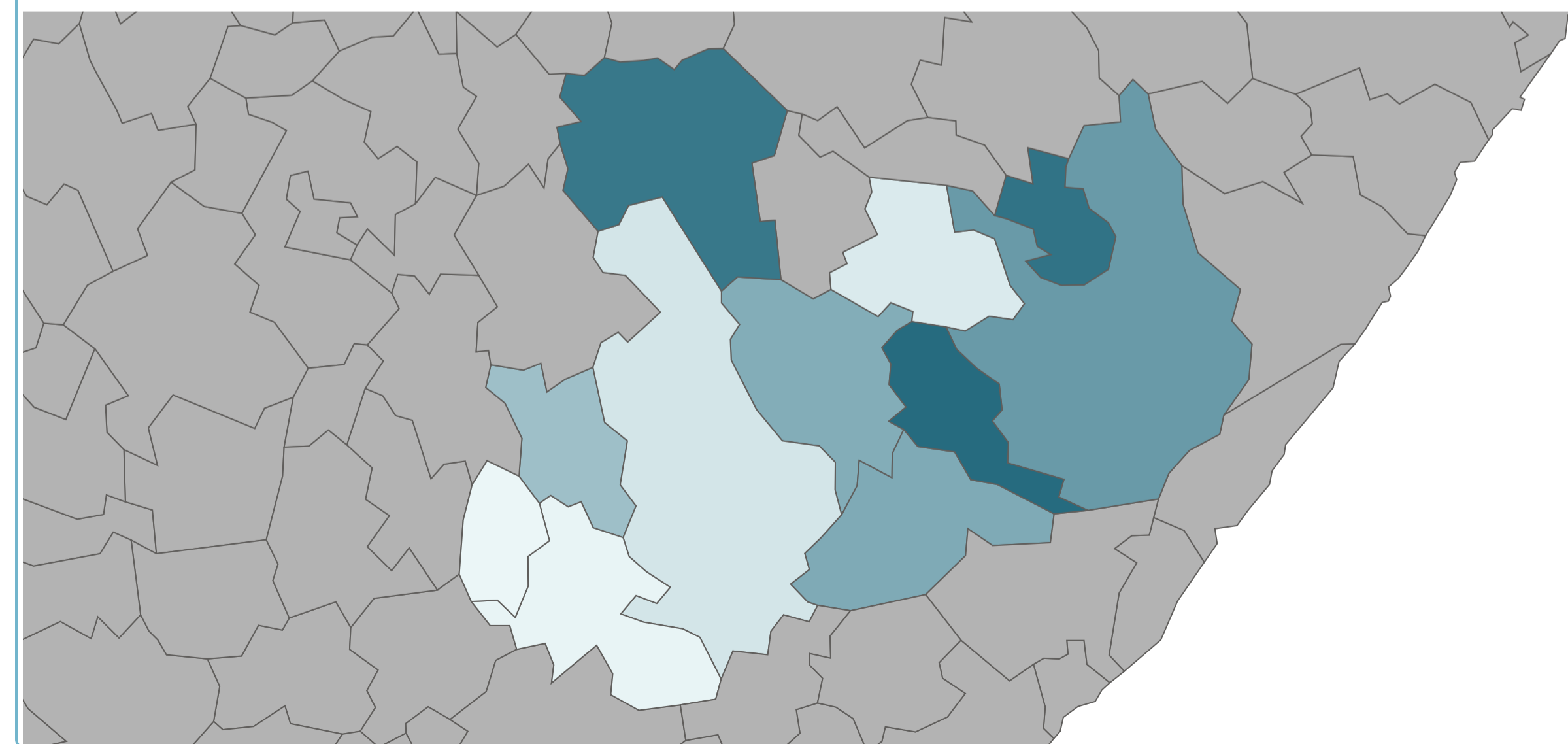
Osakeryhmiä siirretty

Siirrettyjen asunto-osakeyhtiöiden osuus alueittain



Maakunta	Siirretyt ASOy:t	Siirretyt osakeryhmät	ASOy:t yhteensä	Siirrettyjen ASOy osuus
<input checked="" type="checkbox"/> Etelä-Savo	670	10322	2257	29,69 %
Sulkava	18	203	28	64,29 %
Enonkoski	11	80	18	61,11 %
Pieksämäki	162	3012	275	58,91 %
Savonlinna	294	4597	662	44,41 %
Puumala	14	155	37	37,84 %
Juva	36	325	98	36,73 %
Hirvensalmi	11	84	38	28,95 %
Mikkeli	109	1712	829	13,15 %
Rantasalmi	5	70	45	11,11 %
Mäntyharju	8	79	114	7,02 %
Pertunmaa	2	5	33	6,06 %
Kangasniemi			80	
Yhteensä	670	10322	2257	29,69 %

Kunnat



1053

ASOy:t yhteensä

176

ASOy:t siirretty

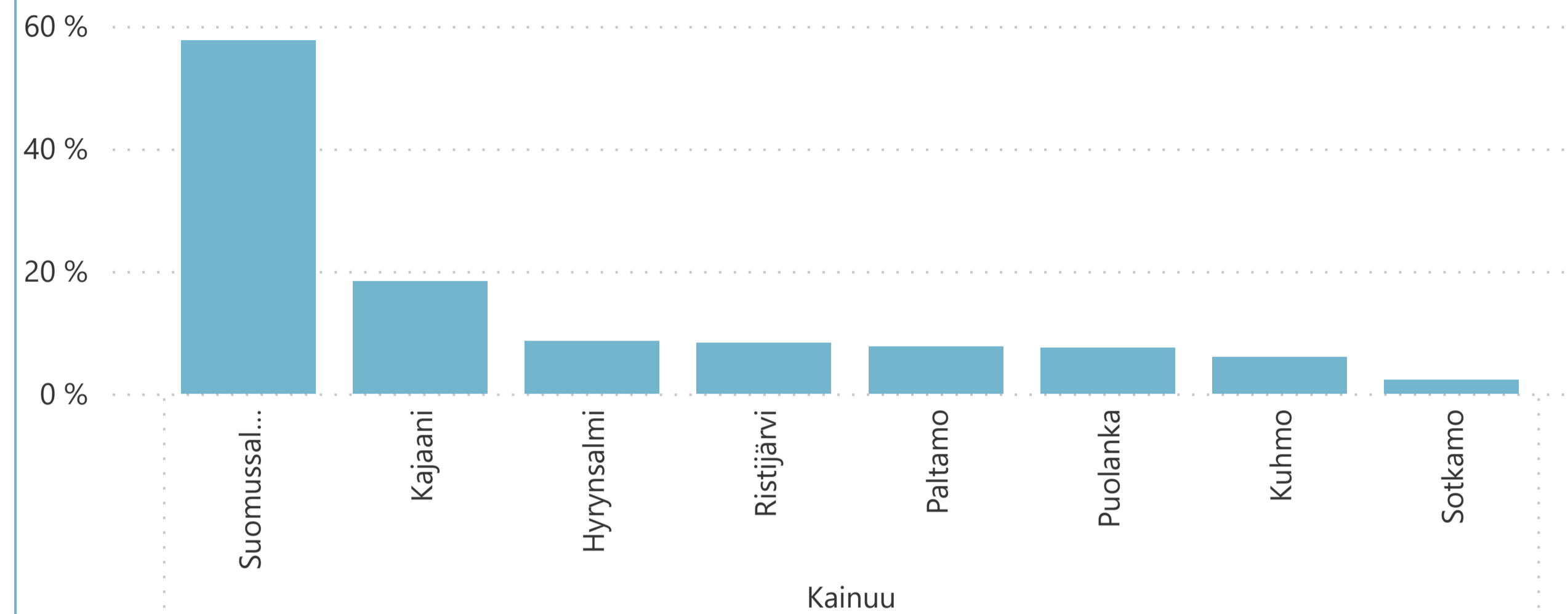
16,71 %

Siirrettyjen osuus

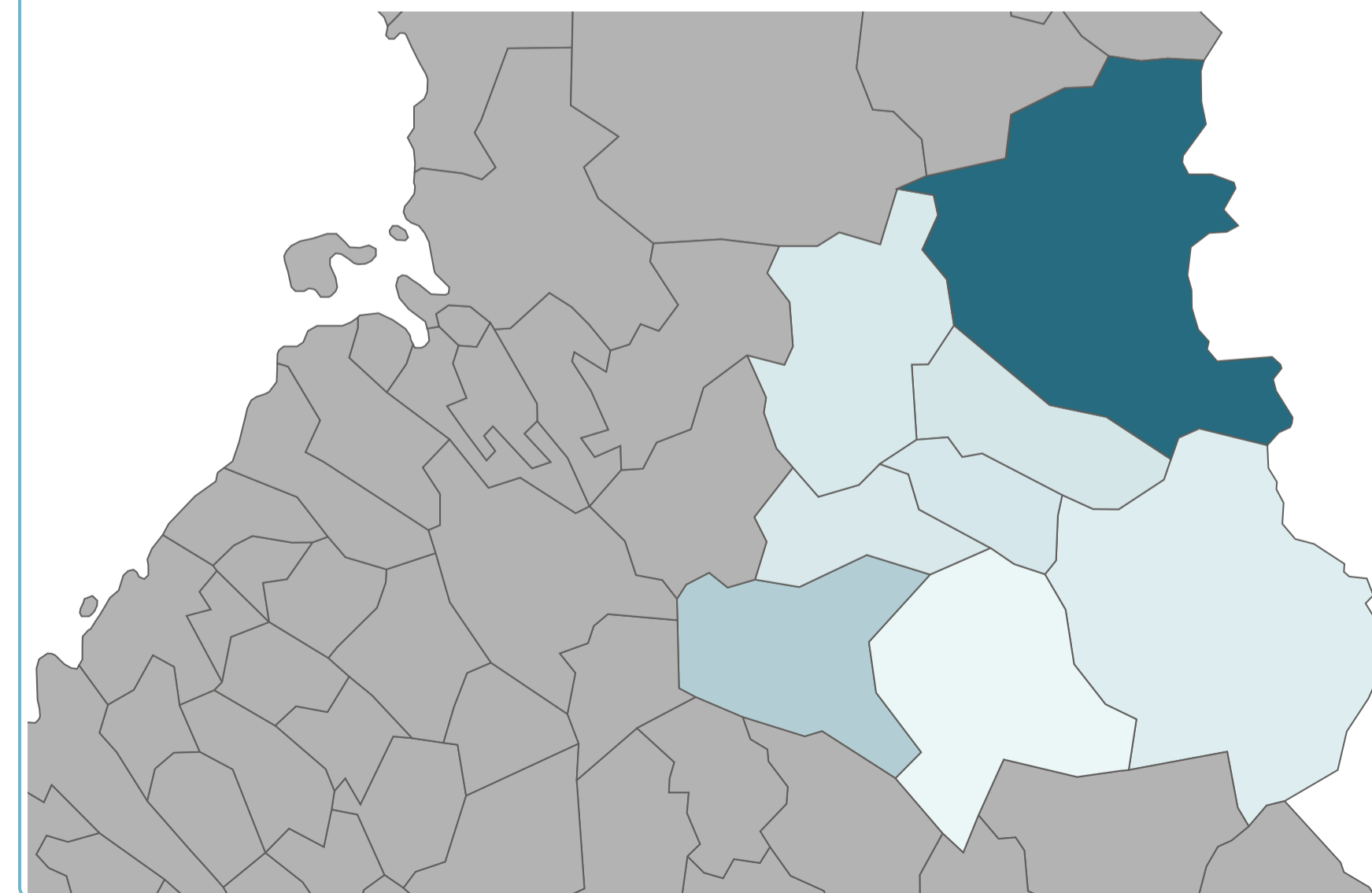
2348

Osakeryhmiä siirretty

Siirrettyjen asunto-osakeyhtiöiden osuus alueittain



Kunnat



Maakunta	Siirretyt ASOy:t	Siirretyt osakeryhmät	ASOy:t yhteensä	Siirrettyjen ASOy osuus
<input checked="" type="checkbox"/> Kainuu	176	2348	1053	16,71 %
Suomussalmi	49	661	85	57,65 %
Kajaani	109	1583	594	18,35 %
Hyrynsalmi	3	8	35	8,57 %
Ristijärvi	1	5	12	8,33 %
Paltamo	2	19	26	7,69 %
Puolanka	3	15	40	7,50 %
Kuhmo	5	19	84	5,95 %
Sotkamo	4	38	177	2,26 %
Yhteensä	176	2348	1053	16,71 %

2936

ASOy:t yhteensä

275

ASOy:t siirretty

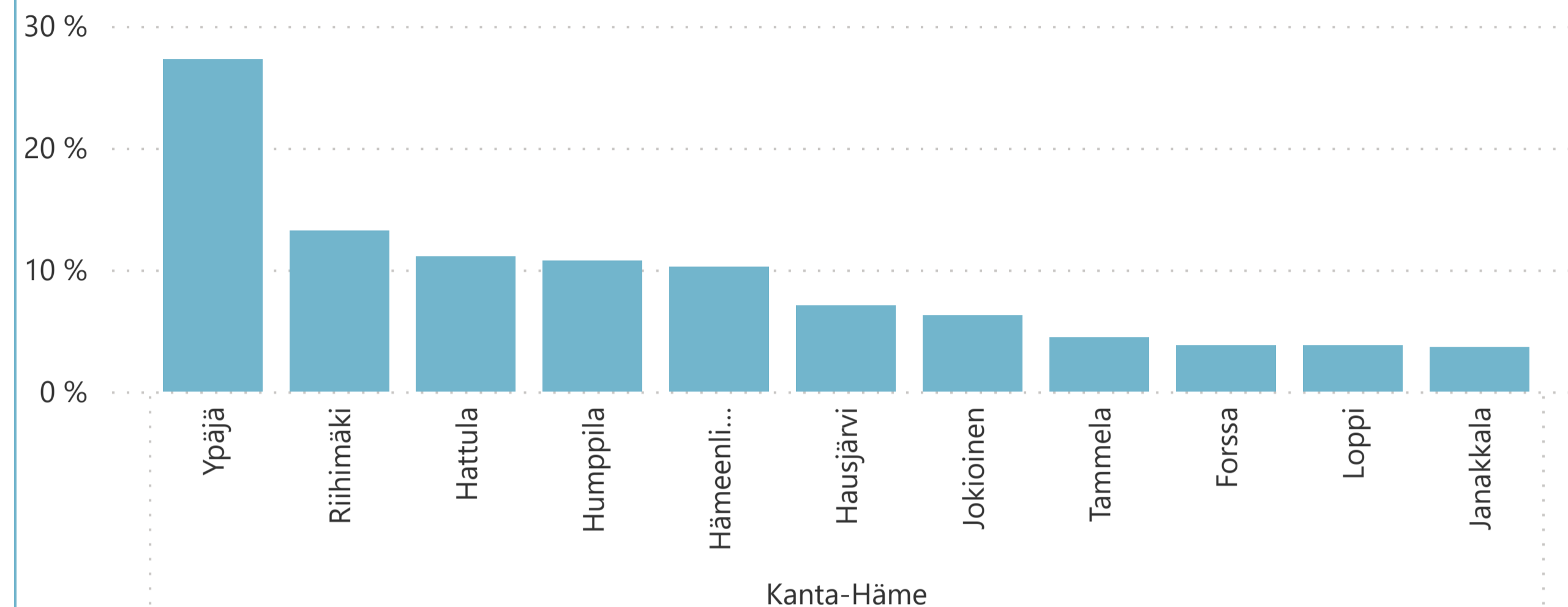
9,37 %

Siirrettyjen osuus

2767

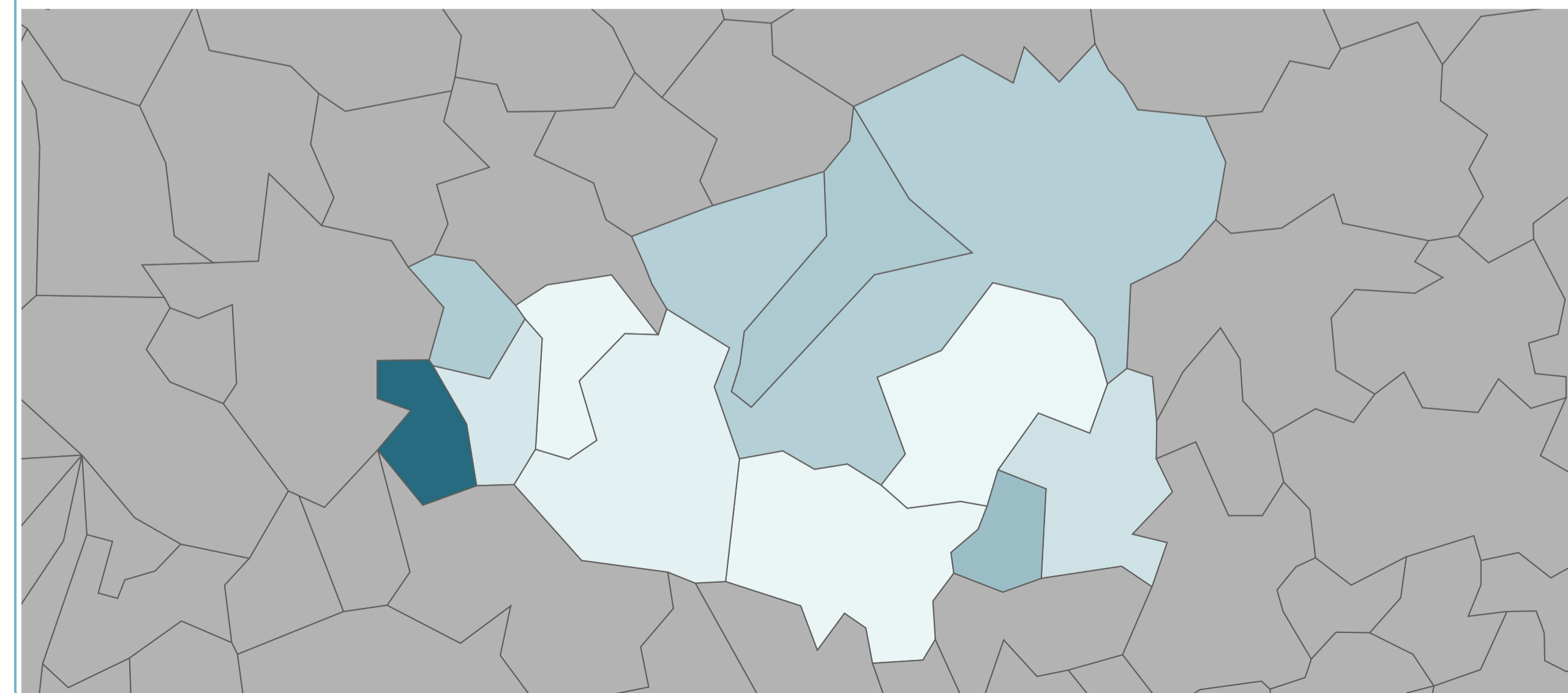
Osakeryhmiä siirretty

Siirrettyjen asunto-osakeyhtiöiden osuus alueittain



Maakunta	Siirretyt ASOy:t	Siirretyt osakeryhmät	ASOy:t yhteensä	Siirrettyjen ASOy osuus
<input checked="" type="checkbox"/> Kanta-Häme	275	2767	2936	9,37 %
Ypäjä	6	65	22	27,27 %
Riihimäki	72	1163	545	13,21 %
Hattula	15	79	135	11,11 %
Humppila	3	15	28	10,71 %
Hämeenlinna	144	1180	1406	10,24 %
Hausjärvi	7	61	99	7,07 %
Jokioinen	4	22	64	6,25 %
Tammela	2	14	45	4,44 %
Forssa	9	99	237	3,80 %
Loppi	3	6	79	3,80 %
Janakkala	10	63	276	3,62 %
Yhteensä	275	2767	2936	9,37 %

Kunnat



876

ASOy:t yhteensä

60

ASOy:t siirretty

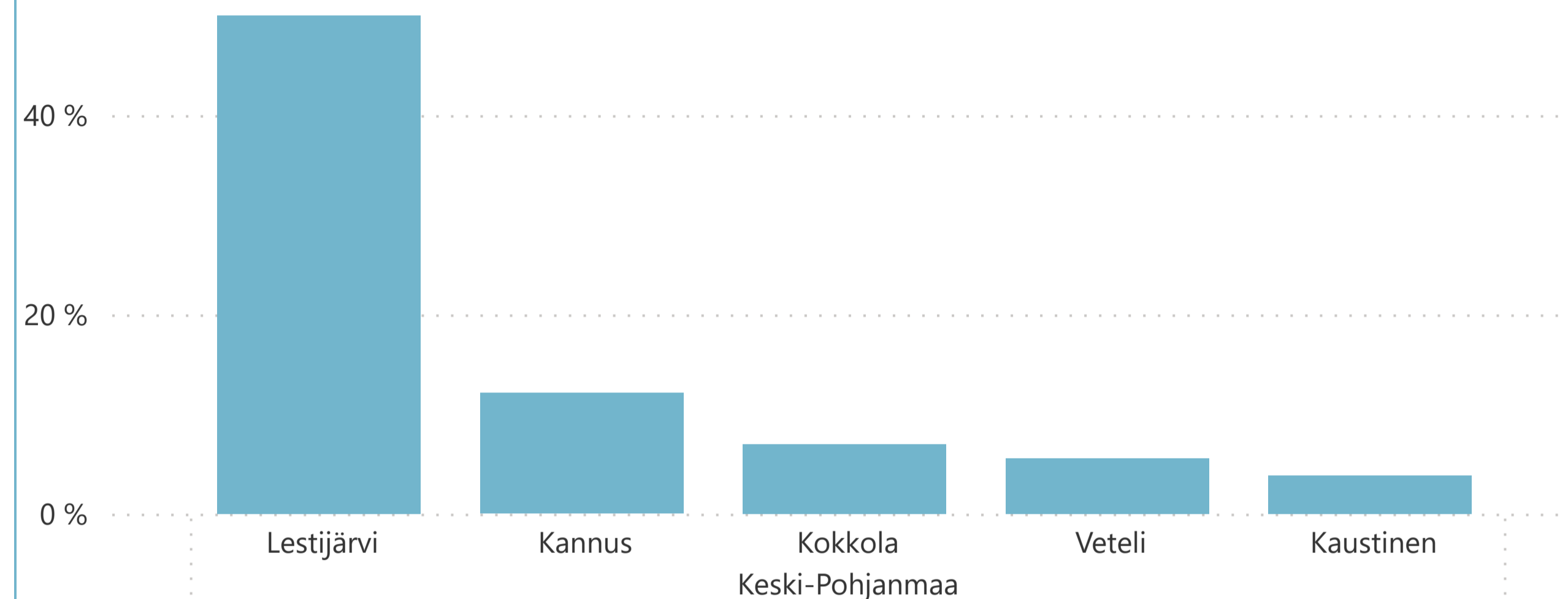
6,85 %

Siirrettyjen osuus

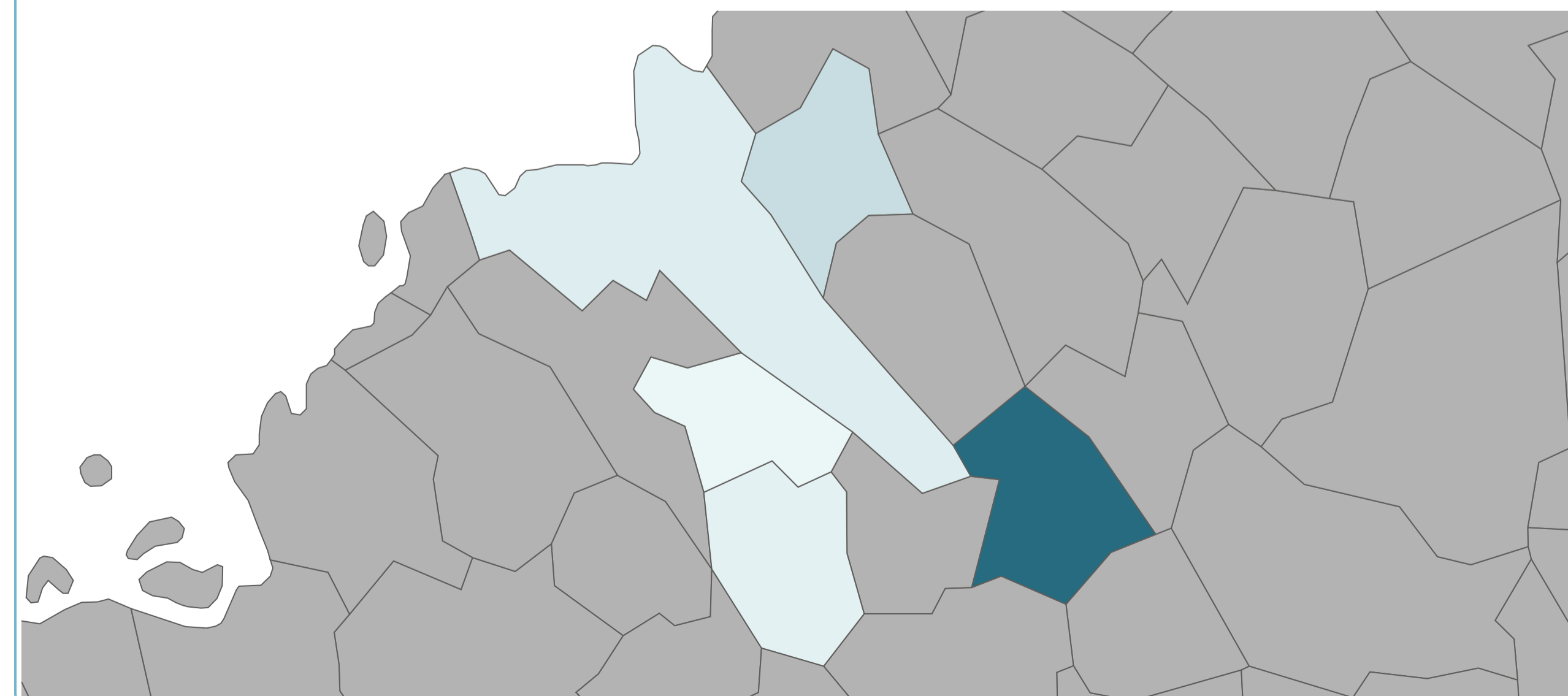
1074

Osakeryhmiä siirretty

Siirrettyjen asunto-osakeyhtiöiden osuus alueittain



Kunnat



Maakunta	Siirretyt ASOy:t	Siirretyt osakeryhmät	ASOy:t yhteensä	Siirrettyjen ASOy osuus
<input checked="" type="checkbox"/> Keski-Pohjanmaa	60	1074	876	6,85 %
Lestijärvi	1	4	2	50,00 %
Kannus	8	78	66	12,12 %
Kokkola	49	966	703	6,97 %
Veteli	1	6	18	5,56 %
Kaustinen	1	20	26	3,85 %
Halsua			16	
Perho			15	
Toholampi			30	
Yhteensä	60	1074	876	6,85 %

4242

ASOy:t yhteensä

615

ASOy:t siirretty

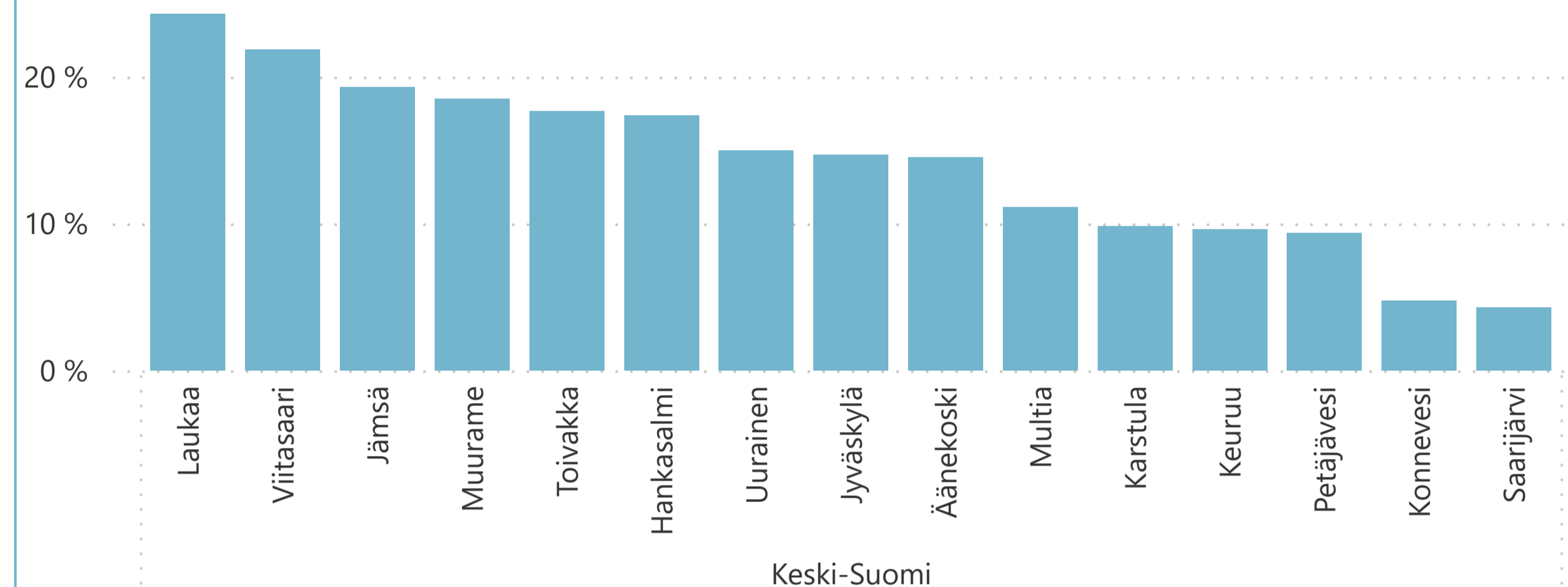
14,50 %

Siirrettyjen osuus

7828

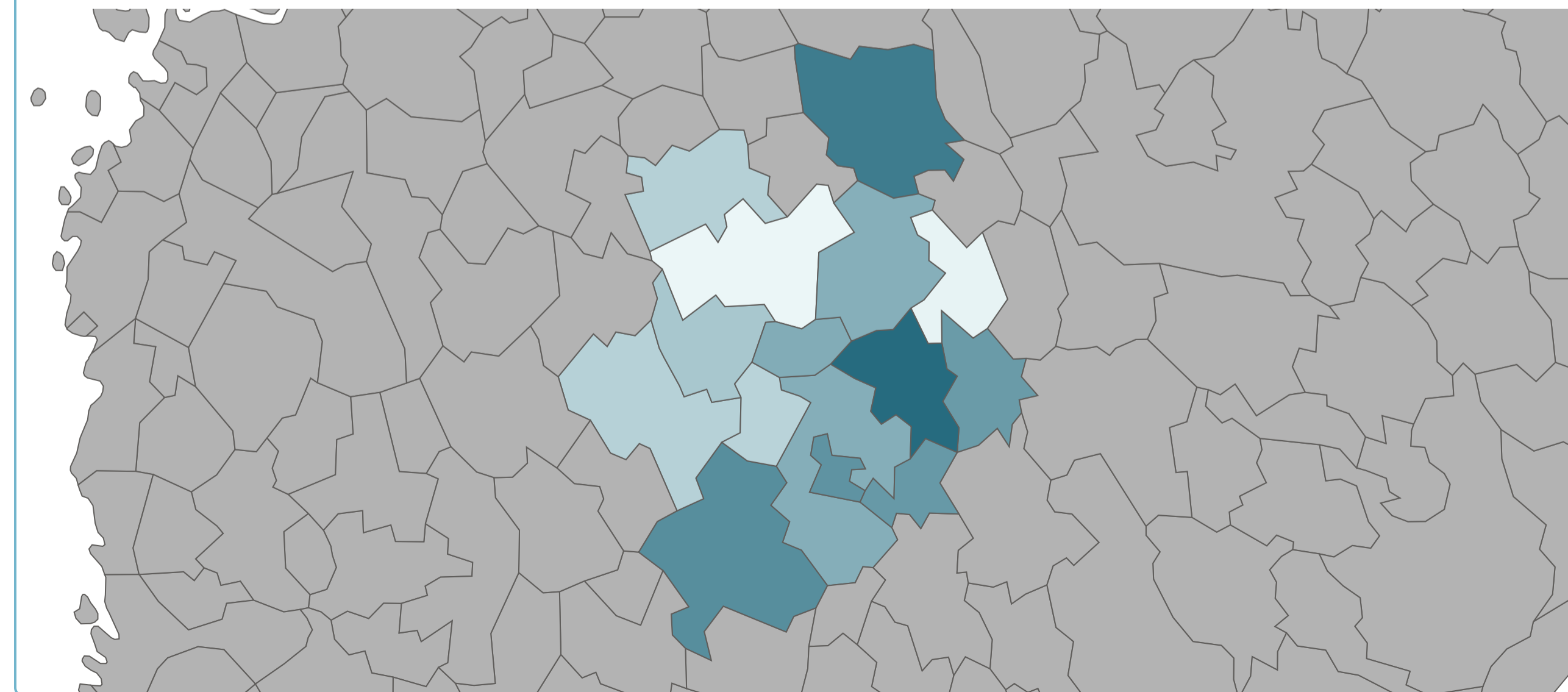
Osakeryhmiä siirretty

Siirrettyjen asunto-osakeyhtiöiden osuus alueittain



Keski-Suomi

Kunnat



Maakunta	Siirretyt ASOy:t	Siirretyt osakeryhmät	ASOy:t yhteensä	Siirrettyjen ASOy osuus
<input checked="" type="checkbox"/> Keski-Suomi	615	7828	4242	14,50 %
Laukaa	51	438	210	24,29 %
Viitasaari	19	232	87	21,84 %
Jämsä	72	1244	373	19,30 %
Muurame	27	169	146	18,49 %
Toivakka	3	31	17	17,65 %
Hankasalmi	8	66	46	17,39 %
Uurainen	3	10	20	15,00 %
Jyväskylä	353	5044	2401	14,70 %
Äänekoski	45	352	310	14,52 %
Multia	2	18	18	11,11 %
Karstula	6	39	61	9,84 %
Keuruu	16	113	166	9,64 %
Petäjävesi	3	26	32	9,38 %
Konnevesi	1	10	21	4,76 %
Saarijärvi	6	36	139	4,32 %
Joutsa			85	
Kannonkoski			15	
Kinnula			19	
Kivijärvi			14	
Kyyjärvi			9	
Luhanka			14	
Pihtipudas			39	
Yhteensä	615	7828	4242	14,50 %

2557

ASOy:t yhteensä

197

ASOy:t siirretty

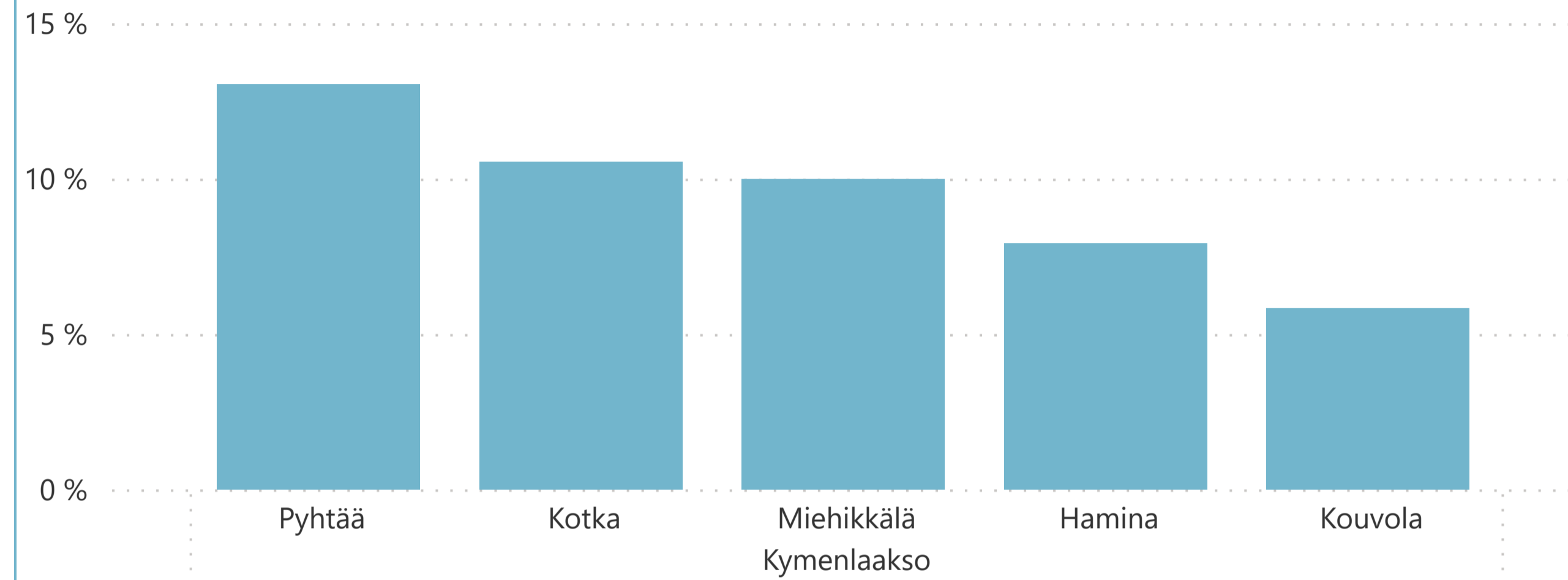
7,70 %

Siirrettyjen osuus

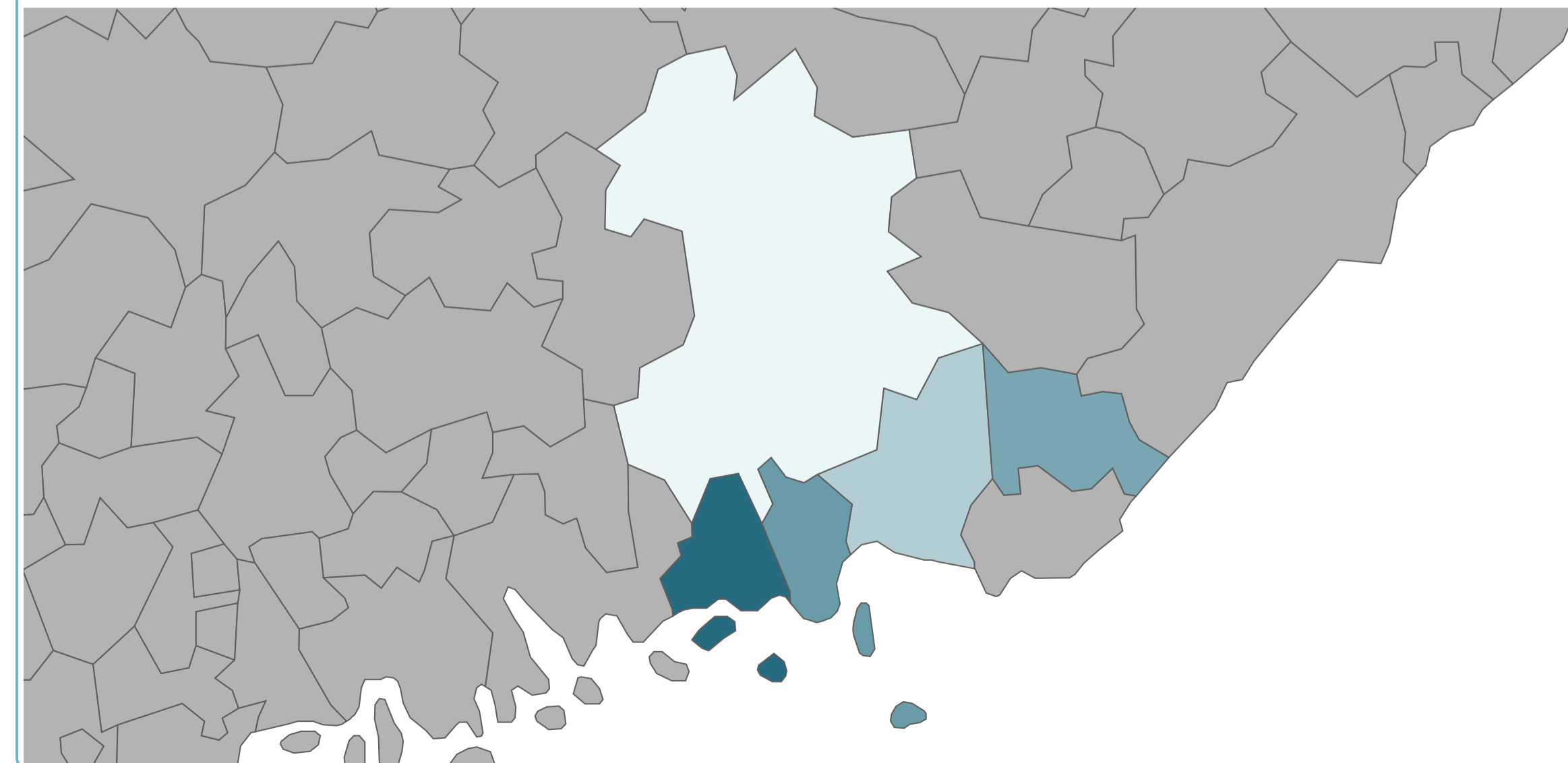
2572

Osakeryhmiä siirretty

Siirrettyjen asunto-osakeyhtiöiden osuus alueittain



Kunnat



Maakunta	Siirretyt ASOy:t	Siirretyt osakeryhmät	ASOy:t yhteensä	Siirrettyjen ASOy osuus
<input checked="" type="checkbox"/> Kymenlaakso	197	2572	2557	7,70 %
Pyhtää	6	60	46	13,04 %
Kotka	85	1751	806	10,55 %
Miehikkälä	1	6	10	10,00 %
Hamina	28	232	353	7,93 %
Kouvola	77	523	1319	5,84 %
Virolahti			23	
Yhteensä	197	2572	2557	7,70 %

2550

ASOy:t yhteensä

322

ASOy:t siirretty

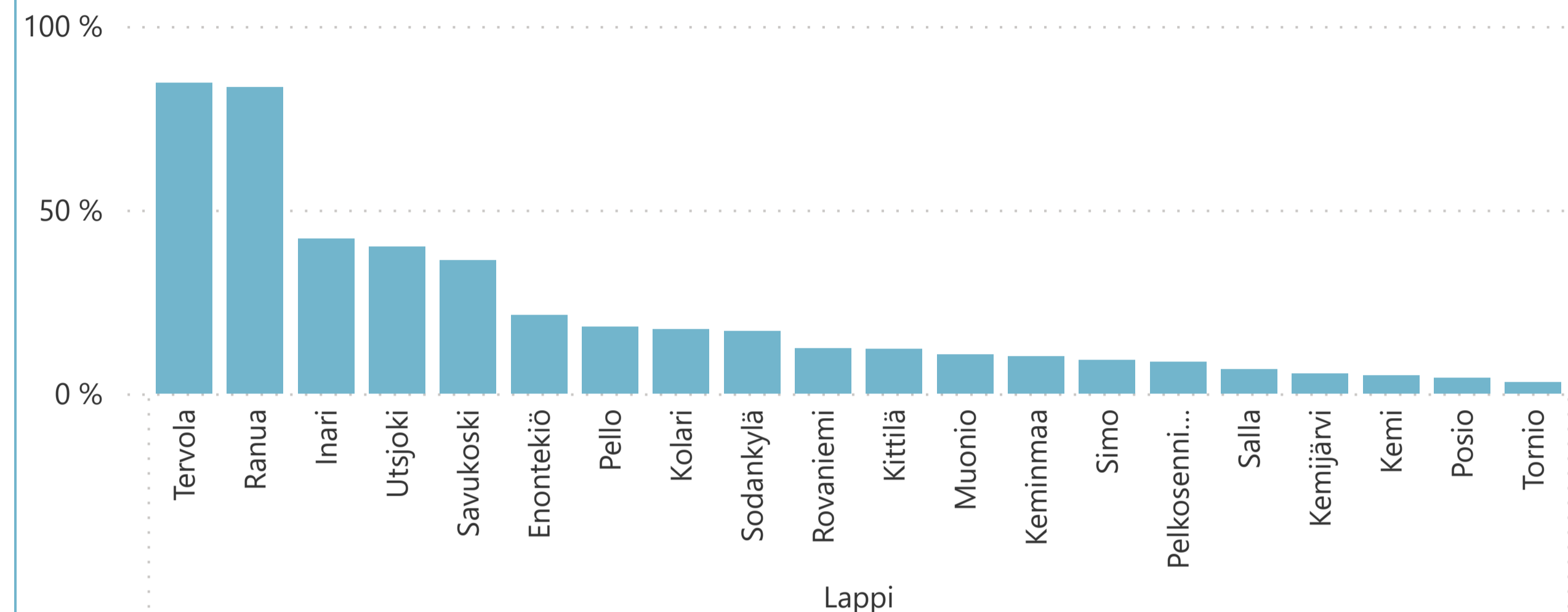
12,63 %

Siirrettyjen osuus

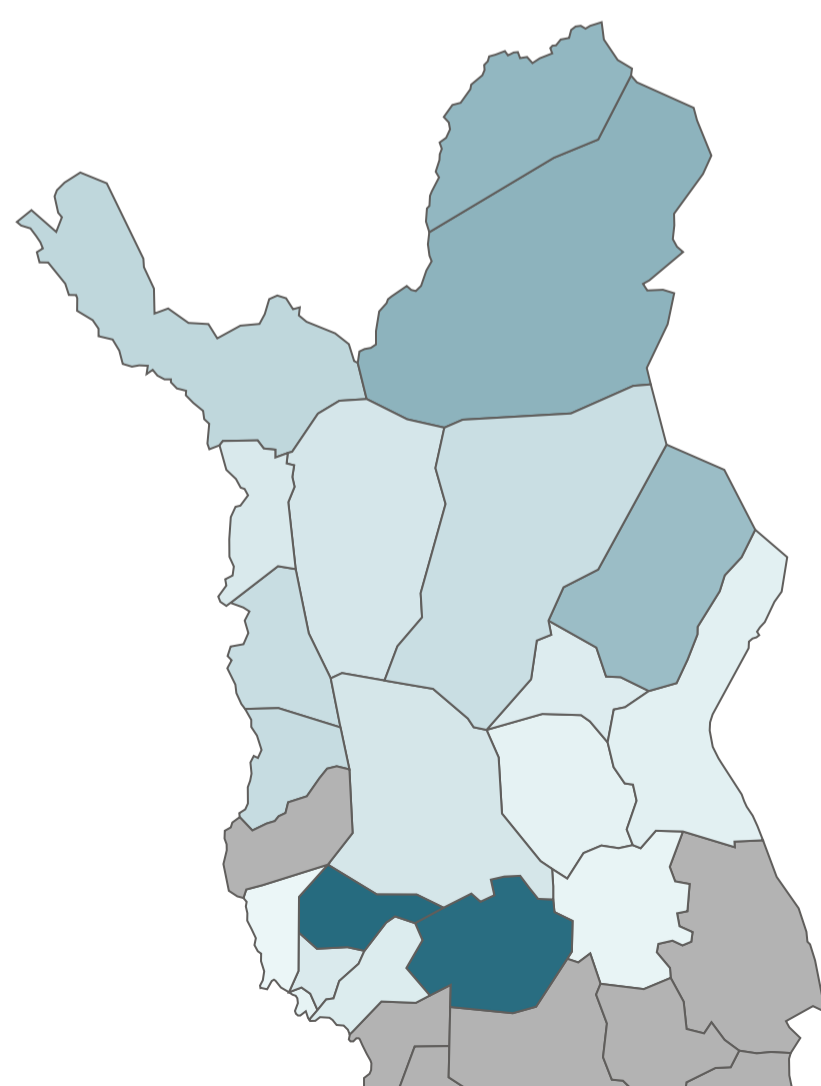
3836

Osakeryhmiä siirretty

Siirrettyjen asunto-osakeyhtiöiden osuus alueittain



Kunnat



Maakunta	Siirretyt ASOy:t	Siirretyt osakeryhmät	ASOy:t yhteensä	Siirrettyjen ASOy osuus
Lappi	322	3836	2550	12,63 %
Tervola	11	77	13	84,62 %
Ranua	25	269	30	83,33 %
Inari	35	292	83	42,17 %
Utsjoki	2	11	5	40,00 %
Savukoski	4	34	11	36,36 %
Enontekiö	3	16	14	21,43 %
Pello	2	29	11	18,18 %
Kolari	22	103	126	17,46 %
Sodankylä	18	191	106	16,98 %
Rovaniemi	131	2316	1058	12,38 %
Kittilä	22	92	180	12,22 %
Muonio	3	9	28	10,71 %
Keminmaa	6	37	59	10,17 %
Simo	1	6	11	9,09 %
Pelkosenniemi	2	6	23	8,70 %
Salla	3	12	45	6,67 %
Kemijärvi	8	93	146	5,48 %
Kemi	16	168	323	4,95 %
Posio	1	5	23	4,35 %
Tornio	7	70	228	3,07 %
Ylitornio			27	
Yhteensä	322	3836	2550	12,63 %

3101

ASOy:t yhteensä

508

ASOy:t siirretty

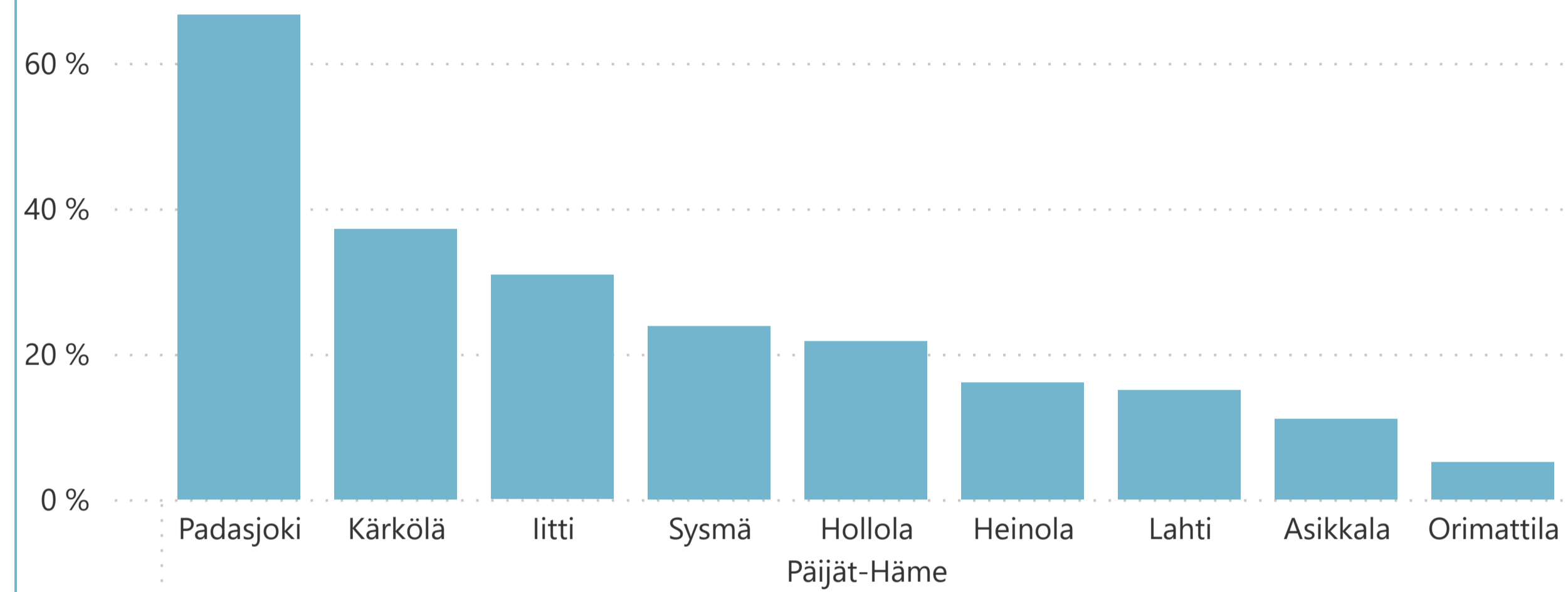
16,38 %

Siirrettyjen osuus

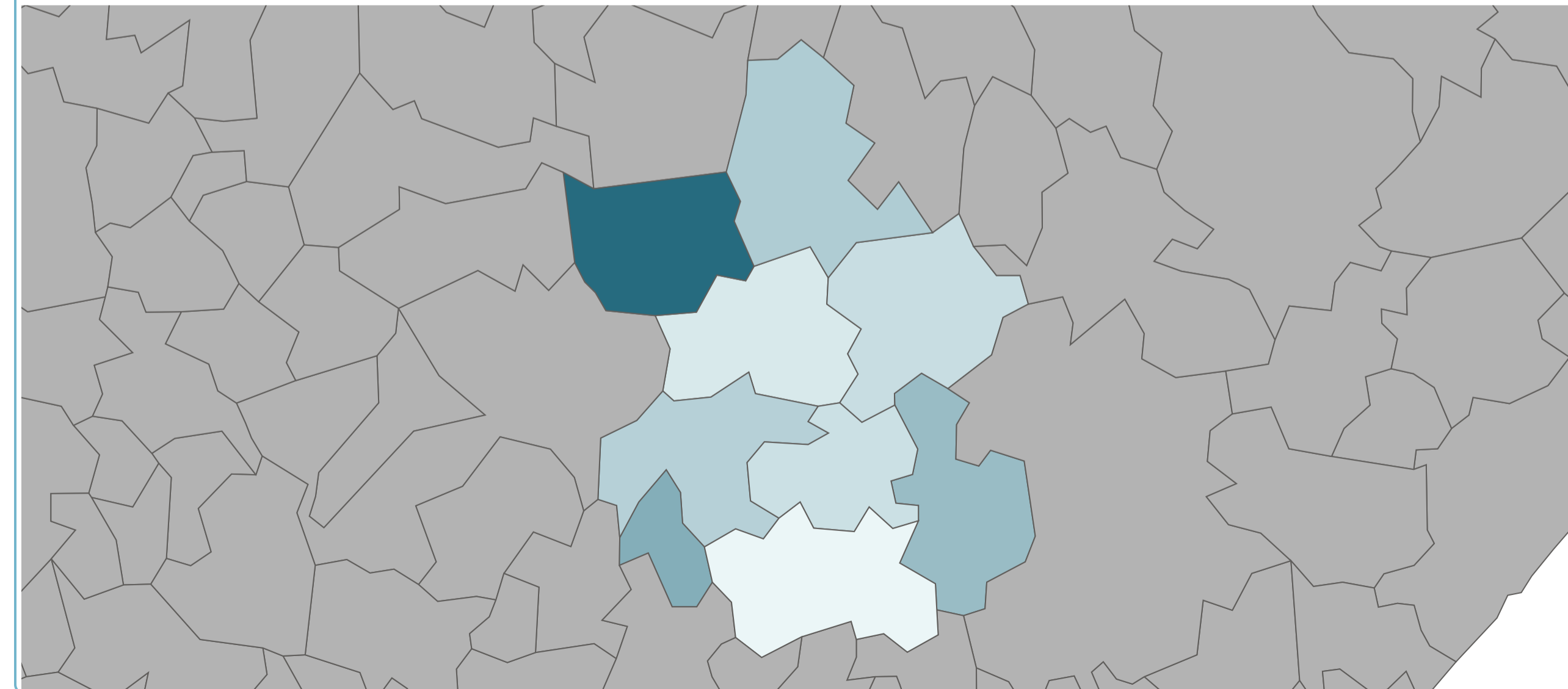
8312

Osakeryhmiä siirretty

Siirrettyjen asunto-osakeyhtiöiden osuus alueittain



Kunnat



Maakunta	Siirretyt ASOy:t	Siirretyt osakeryhmät	ASOy:t yhteensä	Siirrettyjen ASOy osuus
<input checked="" type="checkbox"/> Päijät-Häme	508	8312	3101	16,38 %
Padasjoki	22	301	33	66,67 %
Kärkölä	26	206	70	37,14 %
Iitti	33	300	107	30,84 %
Sysmä	15	187	63	23,81 %
Hollola	55	808	253	21,74 %
Heinola	67	982	418	16,03 %
Lahti	263	5278	1748	15,05 %
Asikkala	16	125	145	11,03 %
Orimattila	11	125	216	5,09 %
Hartola			48	
Yhteensä	508	8312	3101	16,38 %

7410

ASOy:t yhteensä

1048

ASOy:t siirretty

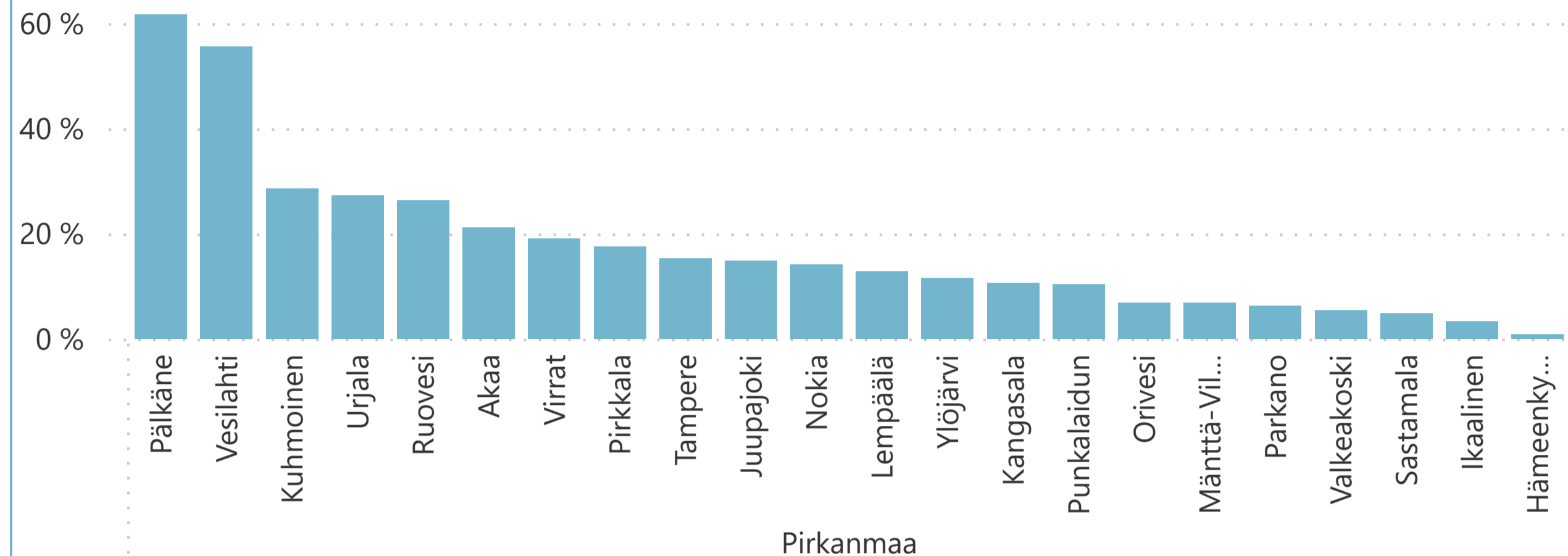
14,14 %

Siirrettyjen osuus

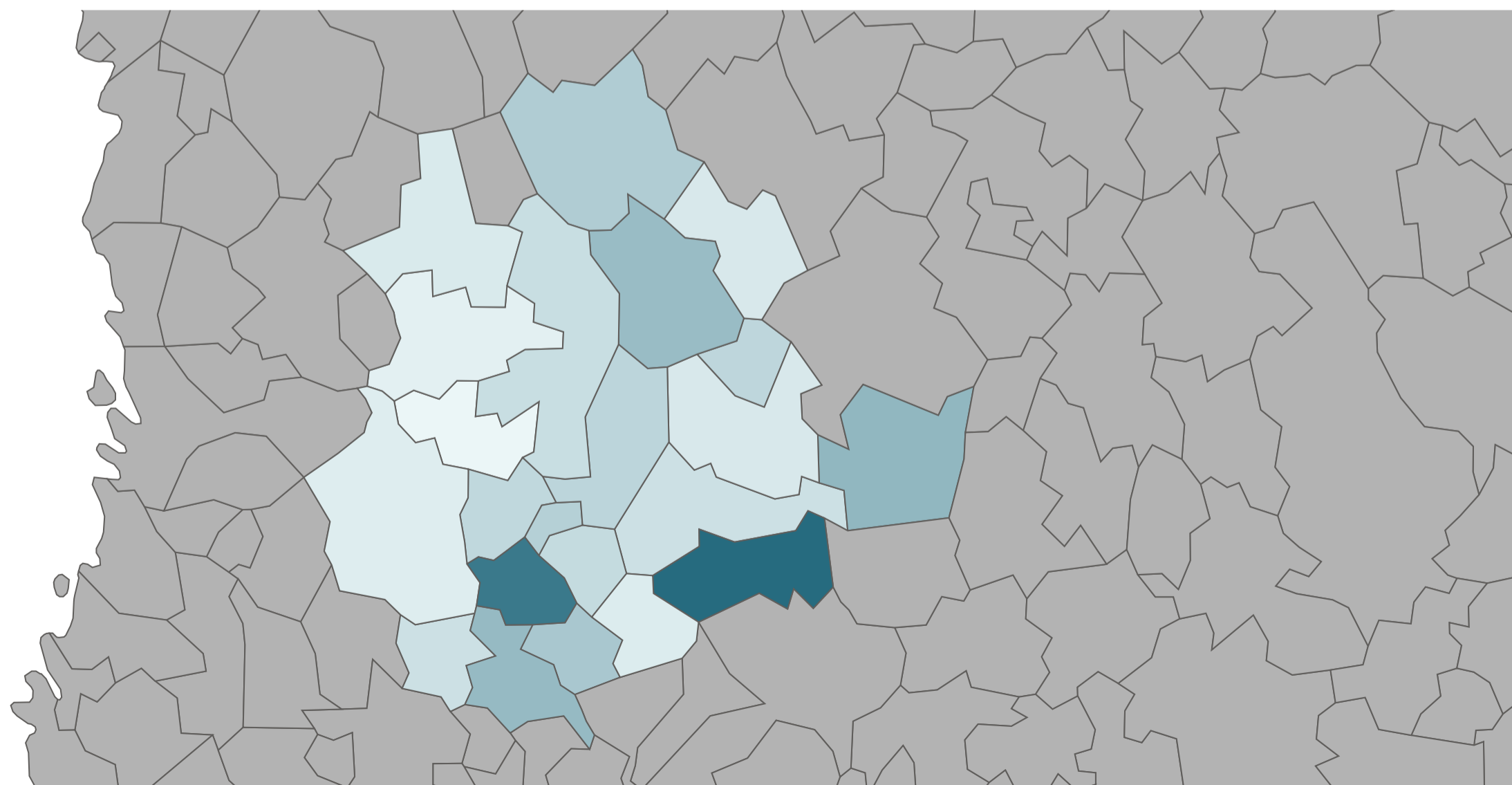
22677

Osakeryhmiä siirretty

Siirrettyjen asunto-osakeyhtiöiden osuus alueittain



Kunnat



Maakunta	Siirretyt ASOy:t	Siirretyt osakeryhmät	ASOy:t yhteensä	Siirrettyjen ASOy osuus
<input checked="" type="checkbox"/> Pirkanmaa	1048	22677	7410	14,14 %
Päikkäne	58	522	94	61,70 %
Vesilahti	20	148	36	55,56 %
Kuhmoinen	10	146	35	28,57 %
Urkala	15	141	55	27,27 %
Ruovesi	15	144	57	26,32 %
Akaa	45	731	212	21,23 %
Virrat	13	177	68	19,12 %
Pirkkala	53	1362	302	17,55 %
Tampere	537	16084	3516	15,27 %
Juupajoki	4	22	27	14,81 %
Nokia	69	850	489	14,11 %
Lempää	41	446	320	12,81 %
Ylöjärvi	60	597	518	11,58 %
Kangasala	42	711	397	10,58 %
Punkalaidun	3	41	29	10,34 %
Orivesi	9	121	131	6,87 %
Mänttä-Vilppula	12	125	176	6,82 %
Parkano	6	66	95	6,32 %
Valkeakoski	15	137	277	5,42 %
Sastamala	16	91	331	4,83 %
Ikaalinen	4	11	119	3,36 %
Hämeenkyrö	1	4	114	0,88 %
Kihniö			12	
Yhteensä	1048	22677	7410	14,14 %

2379

ASOy:t yhteensä

333

ASOy:t siirretty

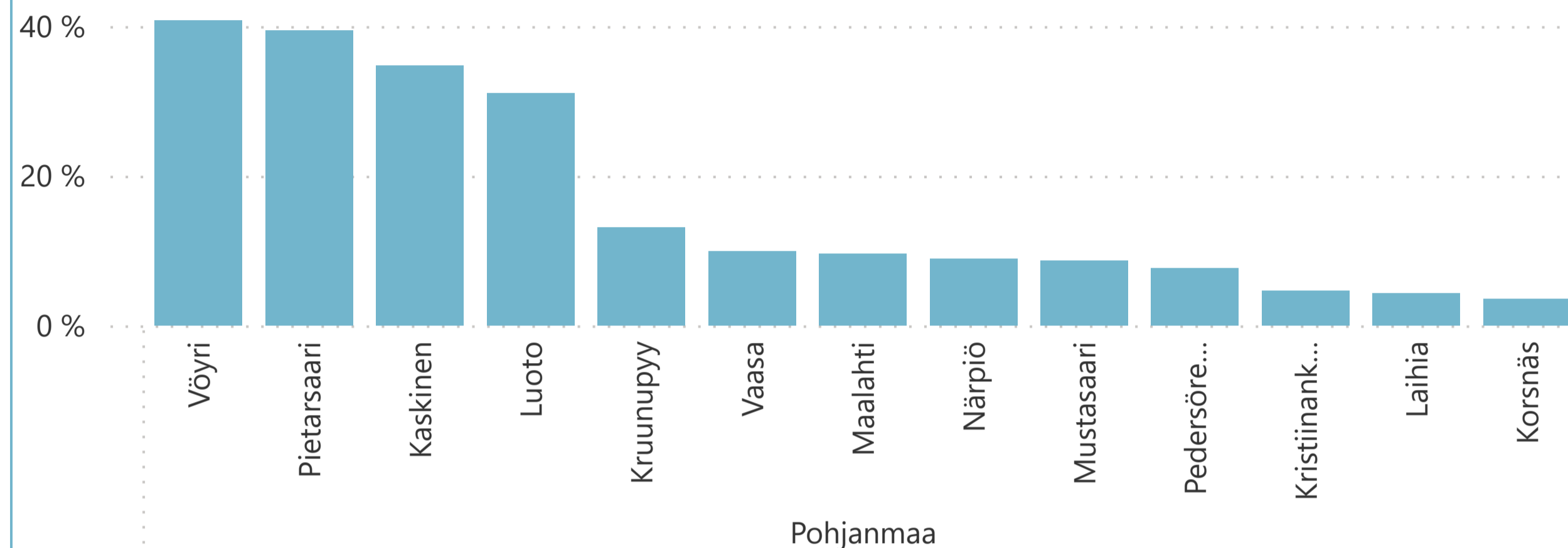
14,00 %

Siirrettyjen osuus

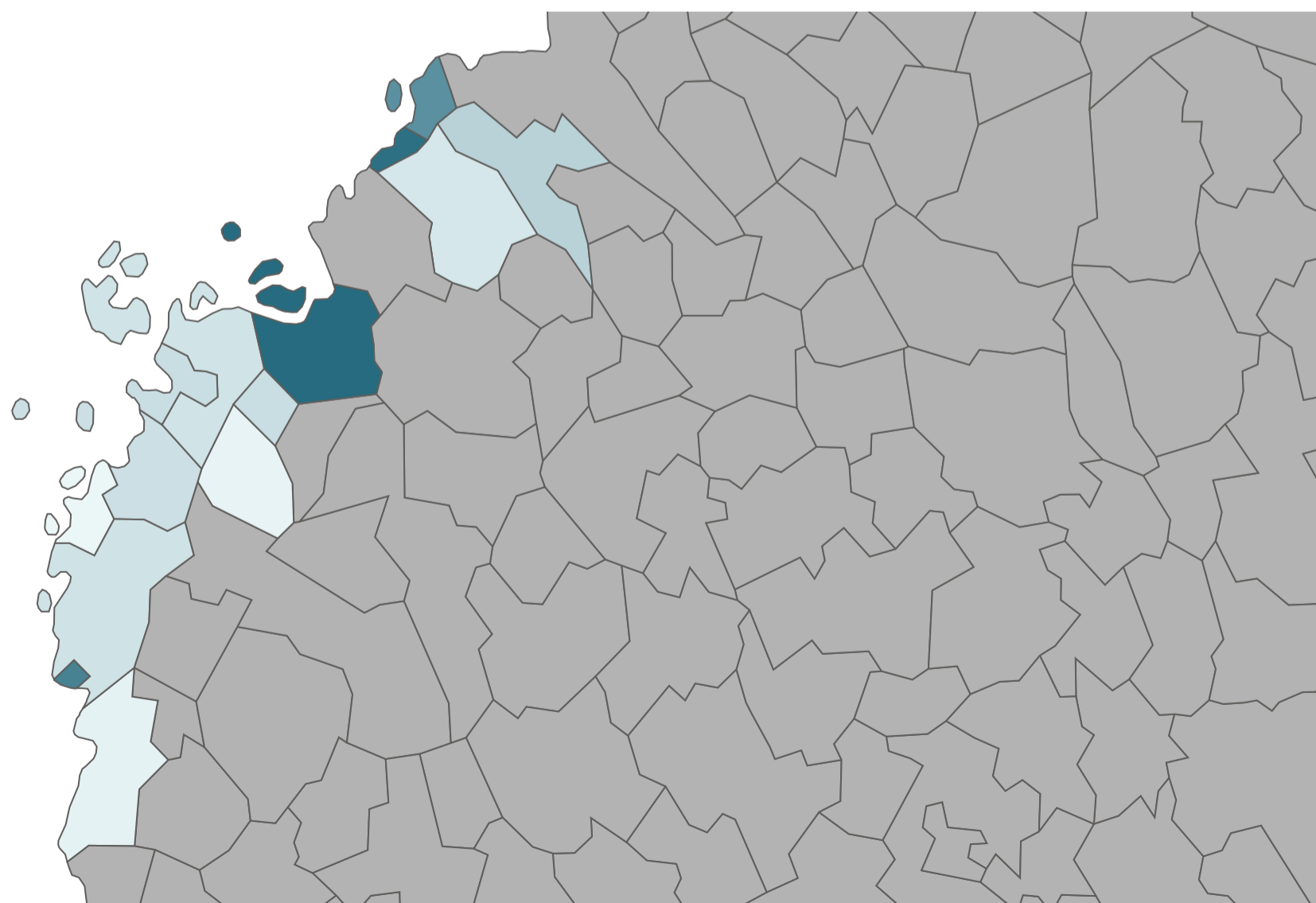
5576

Osakeryhmiä siirretty

Siirrettyjen asunto-osakeyhtiöiden osuus alueittain



Kunnat



Maakunta	Siirretyt ASOy:t	Siirretyt osakeryhmät	ASOy:t yhteensä	Siirrettyjen ASOy osuus
<input checked="" type="checkbox"/> Pohjanmaa	333	5576	2379	14,00 %
Vöyri	20	143	49	40,82 %
Pietarsaari	123	2602	312	39,42 %
Kaskinen	8	54	23	34,78 %
Luoto	9	139	29	31,03 %
Kruunupyy	5	61	38	13,16 %
Vaasa	122	2214	1229	9,93 %
Maalahti	5	29	52	9,62 %
Närpiö	8	73	90	8,89 %
Mustasaari	18	178	208	8,65 %
Pedersören kunta	5	28	65	7,69 %
Kristiinankaupunki	4	33	86	4,65 %
Laihia	5	20	115	4,35 %
Korsnäs	1	2	28	3,57 %
Uusikaarlepyy			55	
Yhteensä	333	5576	2379	14,00 %

2299

ASOy:t yhteensä

314

ASOy:t siirretty

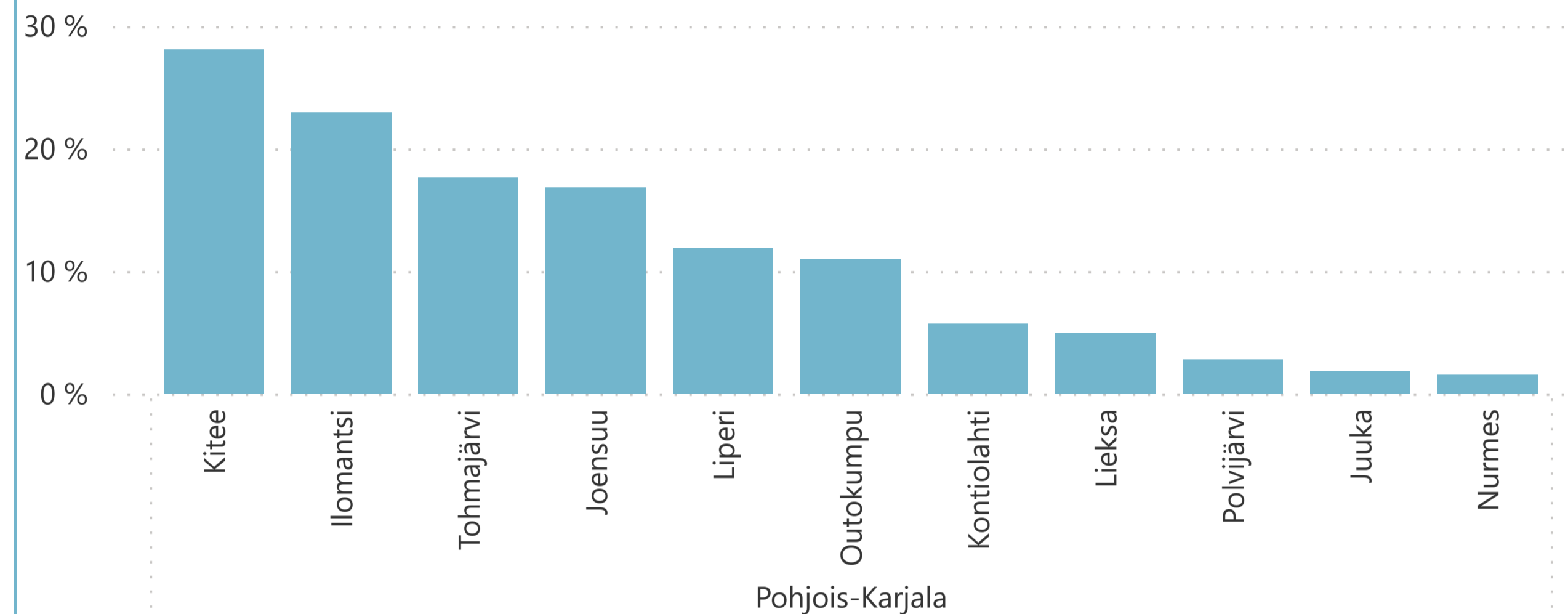
13,66 %

Siirrettyjen osuus

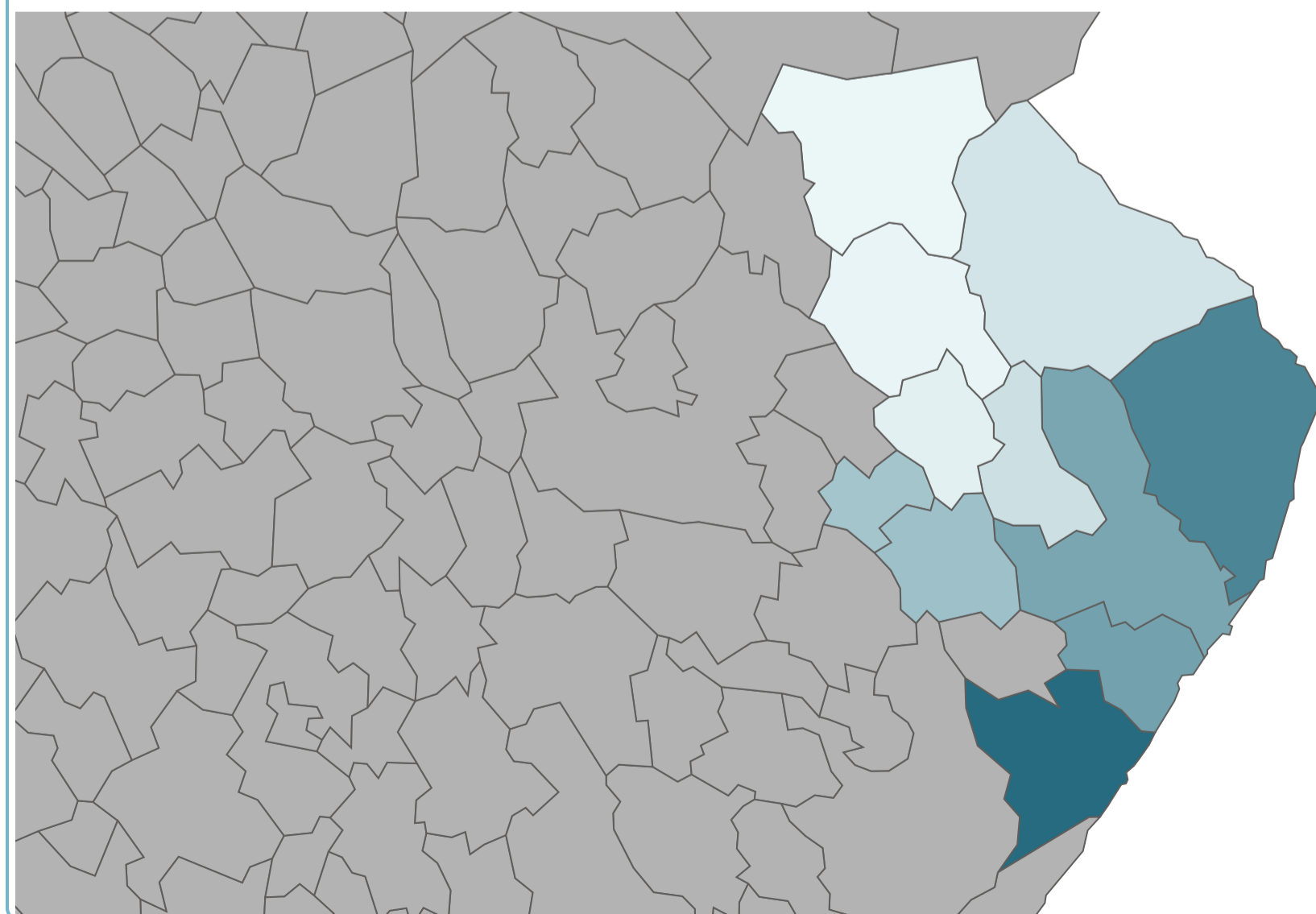
5198

Osakeryhmiä siirretty

Siirrettyjen asunto-osakeyhtiöiden osuus alueittain



Kunnat



Maakunta	Siirretyt ASOy:t	Siirretyt osakeryhmät	ASOy:t yhteensä	Siirrettyjen ASOy osuus
<input checked="" type="checkbox"/> Pohjois-Karjala	314	5198	2299	13,66 %
Kitee	32	490	114	28,07 %
Ilomantsi	17	199	74	22,97 %
Tohmajärvi	6	73	34	17,65 %
Joensuu	214	3961	1273	16,81 %
Liperi	15	204	126	11,90 %
Outokumpu	9	81	82	10,98 %
Kontiolahti	10	50	175	5,71 %
Lieksa	7	108	141	4,96 %
Polvijärvi	1	10	36	2,78 %
Juuka	1	4	54	1,85 %
Nurmes	2	18	130	1,54 %
Heinävesi			50	
Rääkkylä			10	
Yhteensä	314	5198	2299	13,66 %

5326

ASOy:t yhteensä

812

ASOy:t siirretty

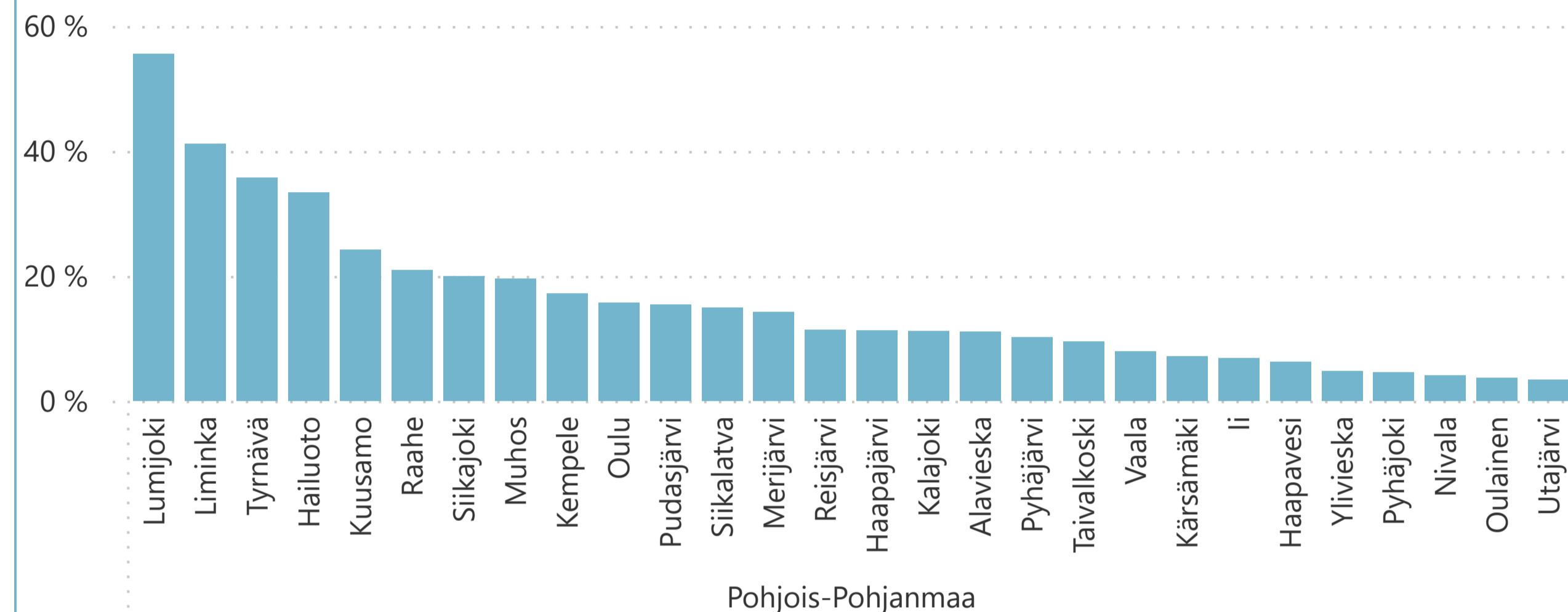
15,25 %

Siirrettyjen osuus

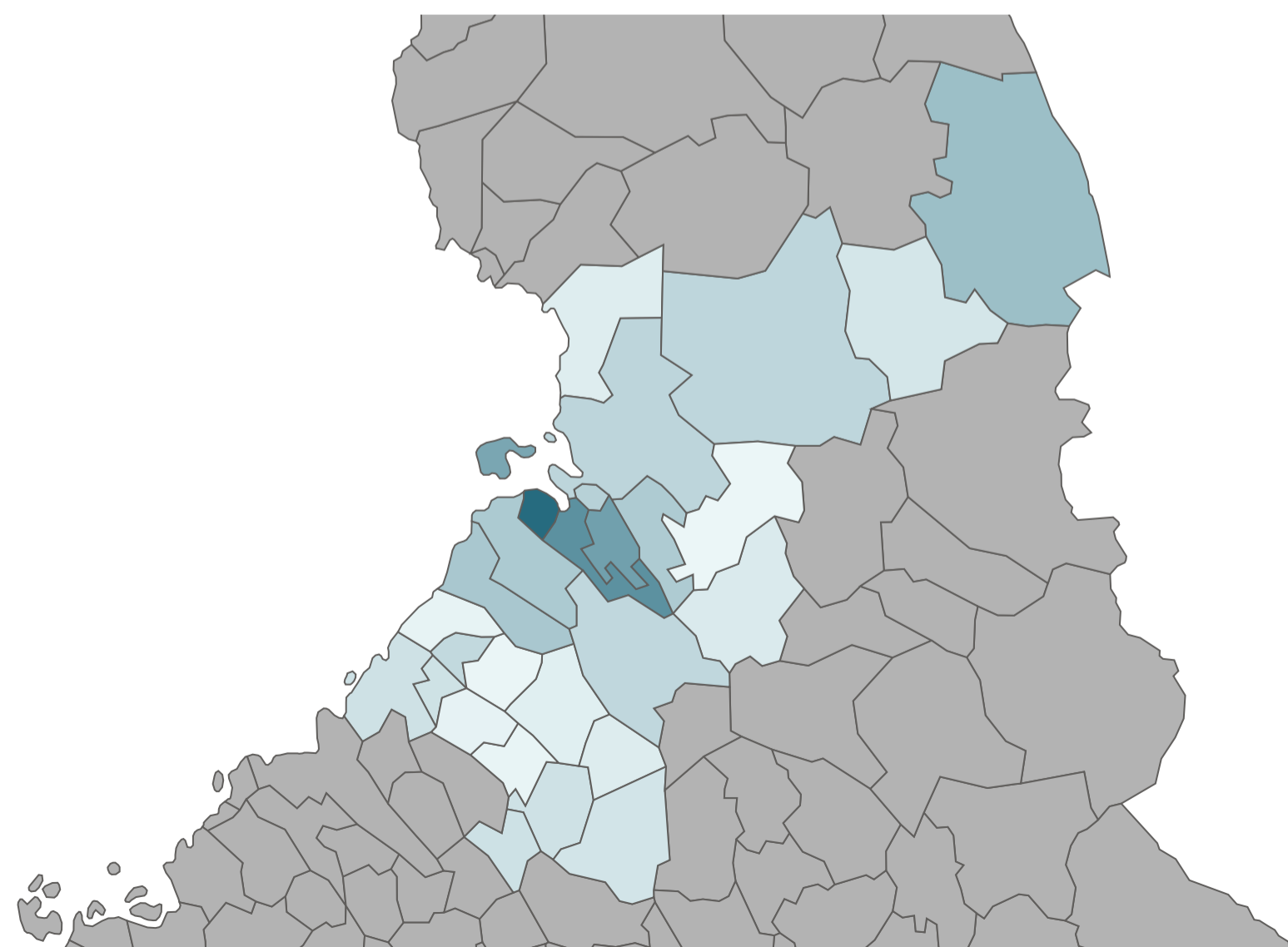
17145

Osakeryhmiä siirretty

Siirrettyjen asunto-osakeyhtiöiden osuus alueittain



Kunnat



Maakunta	Siirretyt ASOy:t	Siirretyt osakeryhmät	ASOy:t yhteensä	Siirrettyjen ASOy osuus
Pohjois-Pohjanmaa				
Lumijoki	5	36	9	55,56 %
Liminka	28	270	68	41,18 %
Tyrnävä	20	155	56	35,71 %
Hailuoto	1	7	3	33,33 %
Kuusamo	63	977	260	24,23 %
Raahe	64	722	306	20,92 %
Siikajoki	6	37	30	20,00 %
Muhos	18	163	92	19,57 %
Kempele	42	850	244	17,21 %
Oulu	465	13184	2964	15,69 %
Pudasjärvi	16	107	104	15,38 %
Siikalatva	7	63	47	14,89 %
Merijärvi	1	5	7	14,29 %
Reisjärvi	4	33	35	11,43 %
Haapajärvi	9	59	80	11,25 %
Kalajoki	15	113	134	11,19 %
Alavieska	2	13	18	11,11 %
Pyhäjärvi	6	68	59	10,17 %
Taivalkoski	2	15	21	9,52 %
Vaala	3	39	38	7,89 %
Kärsämäki	2	4	28	7,14 %
li	5	43	73	6,85 %
Haapavesi	5	33	80	6,25 %
Ylivieska	12	75	250	4,80 %
Pyhäjoki	1	8	22	4,55 %
Nivala	4	24	97	4,12 %
Oulainen	5	37	134	3,73 %
Utajärvi	1	5	29	3,45 %
Pyhäntä			15	
Sievi			23	

3696

ASOy:t yhteensä

421

ASOy:t siirretty

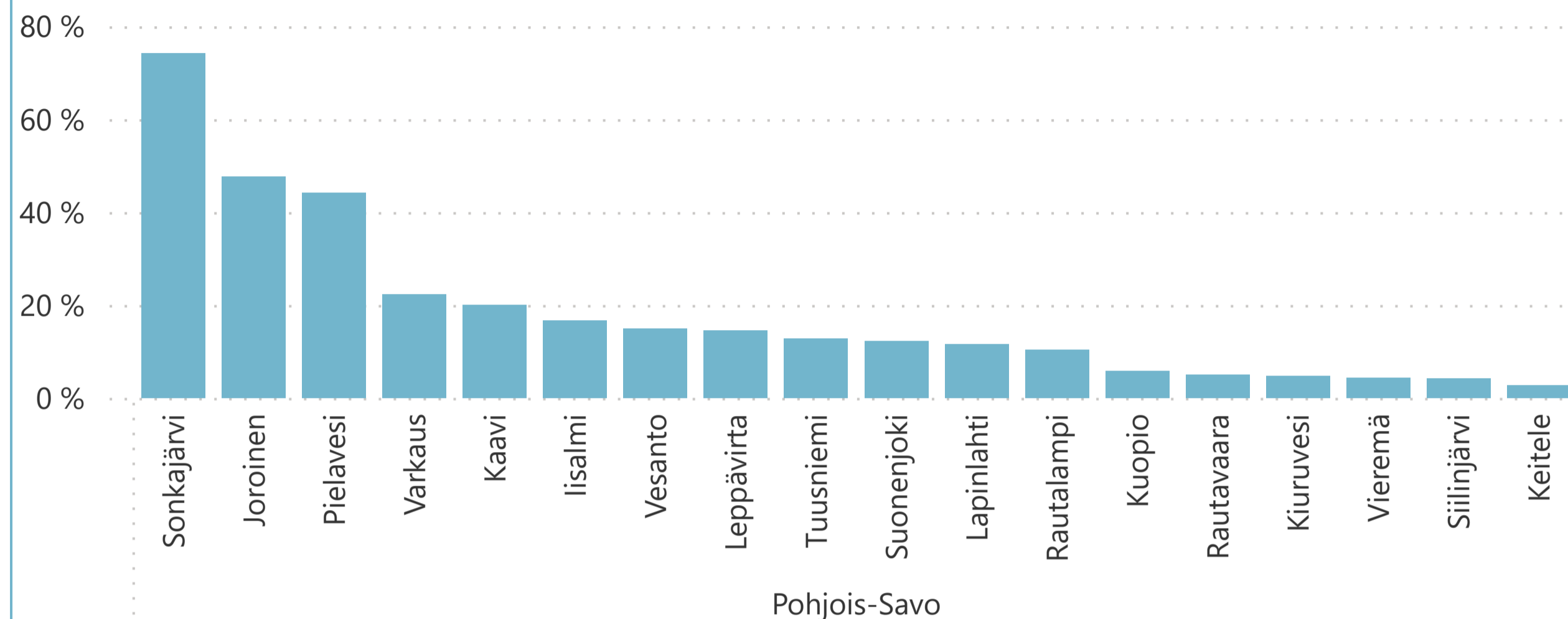
11,39 %

Siirrettyjen osuus

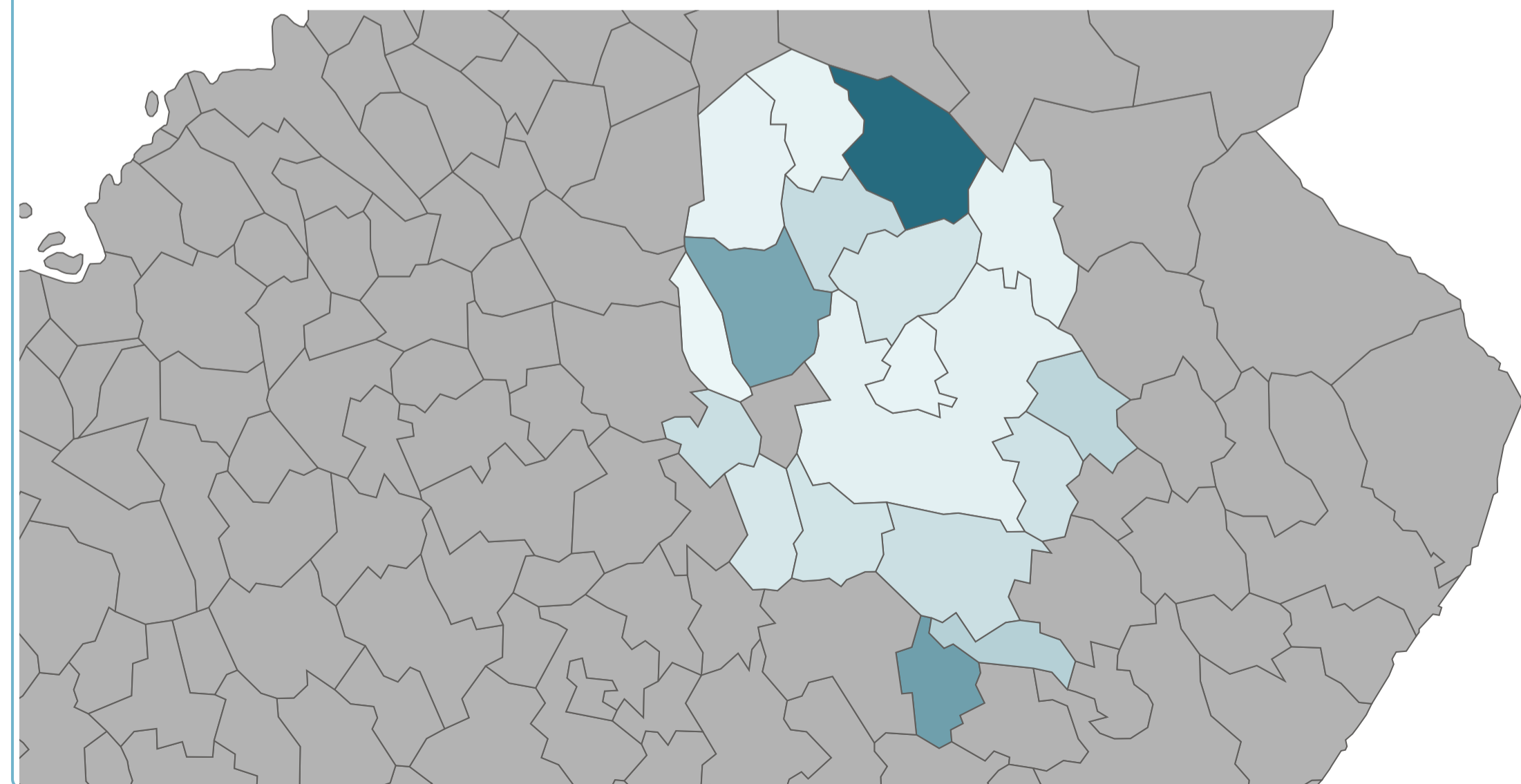
5759

Osakeryhmiä siirretty

Siirrettyjen asunto-osakeyhtiöiden osuus alueittain



Kunnat



Maakunta	Siirretyt ASOy:t	Siirretyt osakeryhmät	ASOy:t yhteensä	Siirrettyjen ASOy osuus
<input checked="" type="checkbox"/> Pohjois-Savo	421	5759	3696	11,39 %
Sonkajärvi	26	266	35	74,29 %
Joroinen	30	379	63	47,62 %
Pielavesi	19	291	43	44,19 %
Varkaus	94	1117	420	22,38 %
Kaavi	9	49	45	20,00 %
Iisalmi	64	875	383	16,71 %
Vesanto	3	18	20	15,00 %
Leppävirta	20	265	138	14,49 %
Tuusniemi	5	38	39	12,82 %
Suonenjoki	11	123	90	12,22 %
Lapinlahti	13	131	112	11,61 %
Rautalampi	3	12	29	10,34 %
Kuopio	103	2117	1765	5,84 %
Rautavaara	1	7	20	5,00 %
Kiuruvesi	5	10	106	4,72 %
Vieremä	1	6	23	4,35 %
Siilinjärvi	13	51	311	4,18 %
Keitele	1	4	36	2,78 %
Tervo			18	
Yhteensä	421	5759	3696	11,39 %

3437

ASOy:t yhteensä

292

ASOy:t siirretty

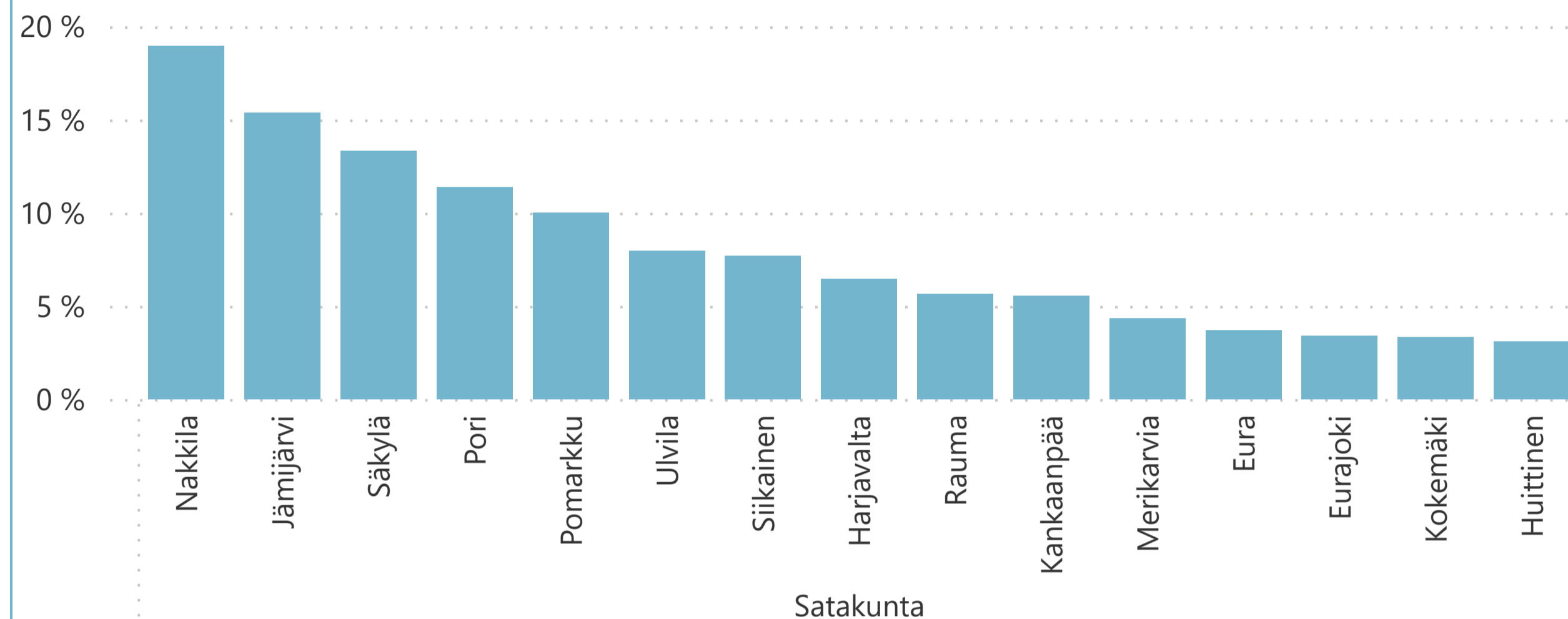
8,50 %

Siirrettyjen osuus

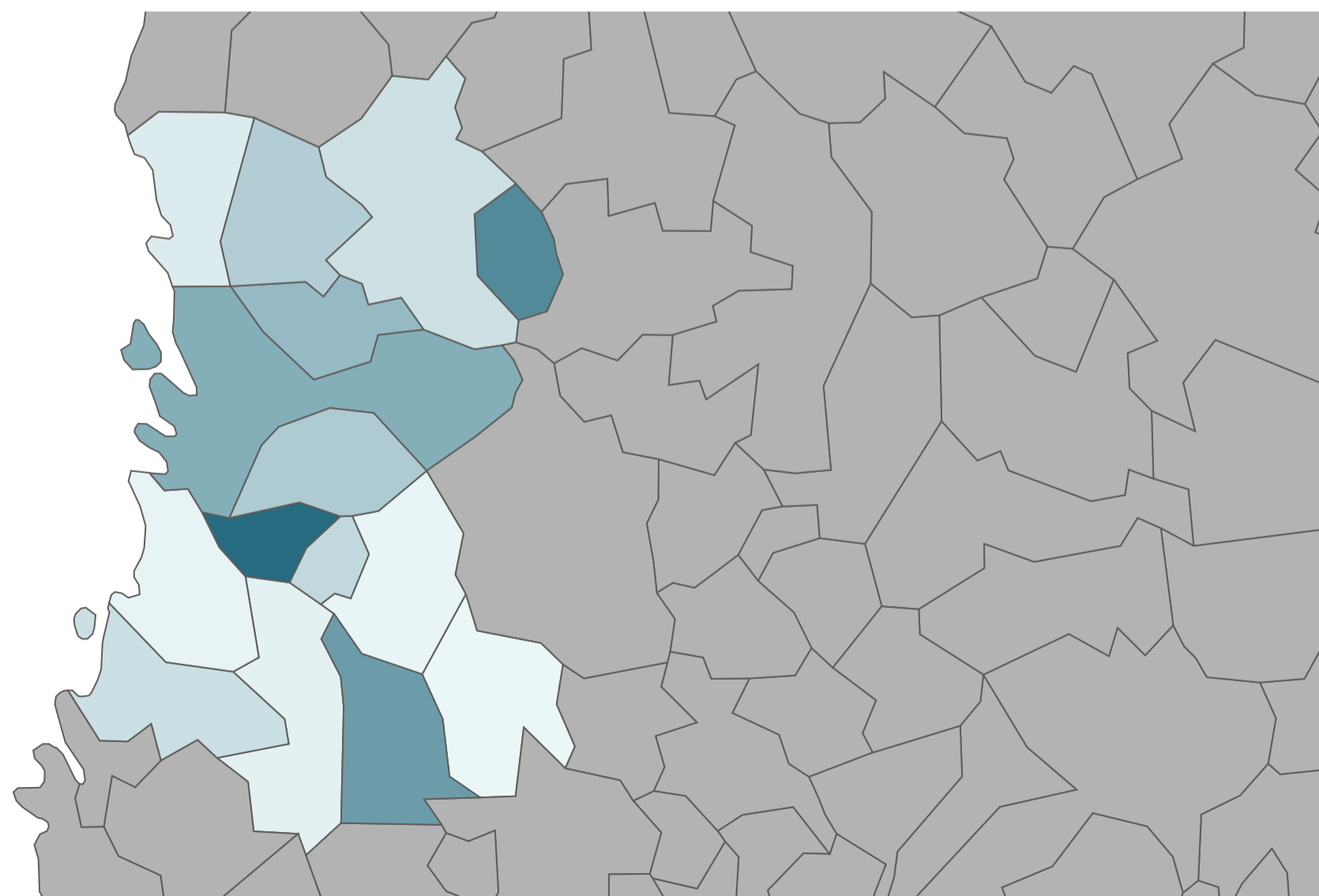
3516

Osakeryhmiä siirretty

Siirrettyjen asunto-osakeyhtiöiden osuus alueittain



Kunnat



Maakunta	Siirretyt ASOy:t	Siirretyt osakeryhmät	ASOy:t yhteensä	Siirrettyjen ASOy osuus
<input checked="" type="checkbox"/> Satakunta	292	3516	3437	8,50 %
Nakkila	11	88	58	18,97 %
Jämijärvi	2	6	13	15,38 %
Säkylä	10	114	75	13,33 %
Pori	176	2660	1547	11,38 %
Pomarkku	2	15	20	10,00 %
Uvila	15	111	188	7,98 %
Siikainen	1	5	13	7,69 %
Harjavalta	8	62	124	6,45 %
Rauma	40	256	709	5,64 %
Kankaanpää	10	83	180	5,56 %
Merikarvia	1	3	23	4,35 %
Eura	5	51	135	3,70 %
Eurajoki	3	10	88	3,41 %
Kokemäki	3	19	90	3,33 %
Huittinen	5	33	161	3,11 %
Karvia			13	
Yhteensä	292	3516	3437	8,50 %

30867

ASOy:t yhteensä

4705

ASOy:t siirretty

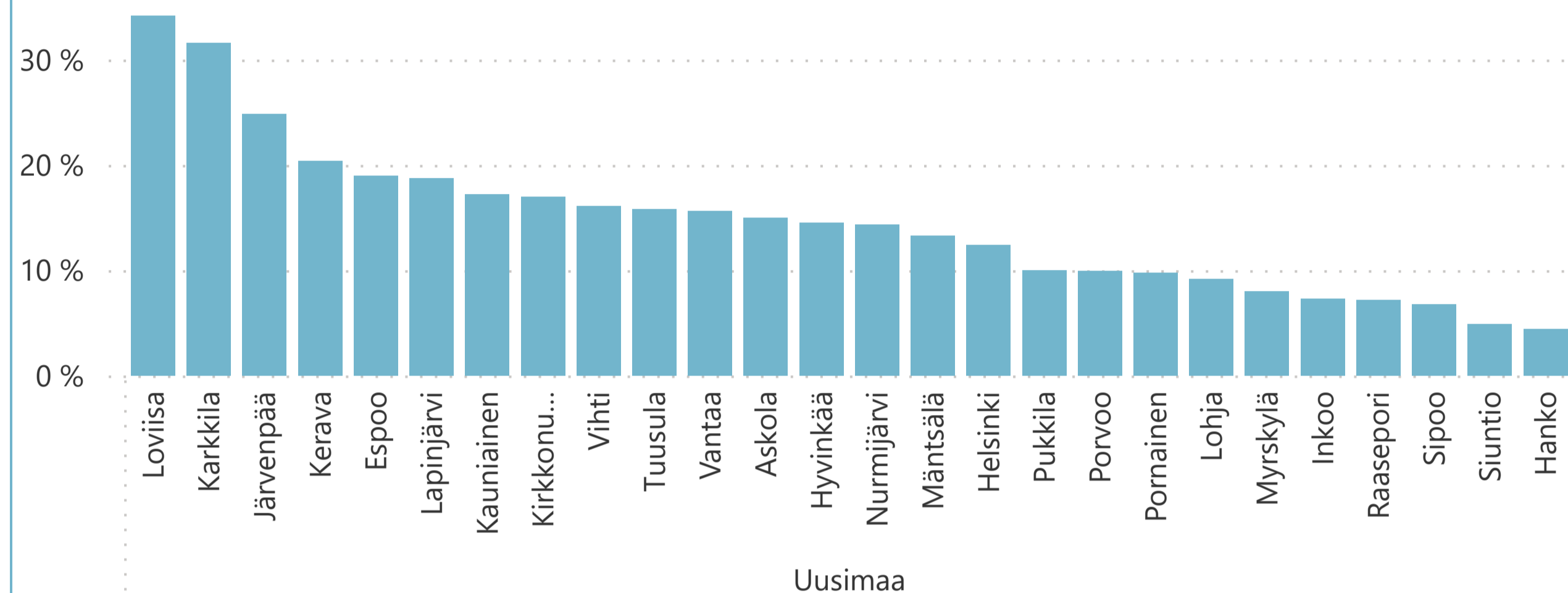
15,24 %

Siirrettyjen osuus

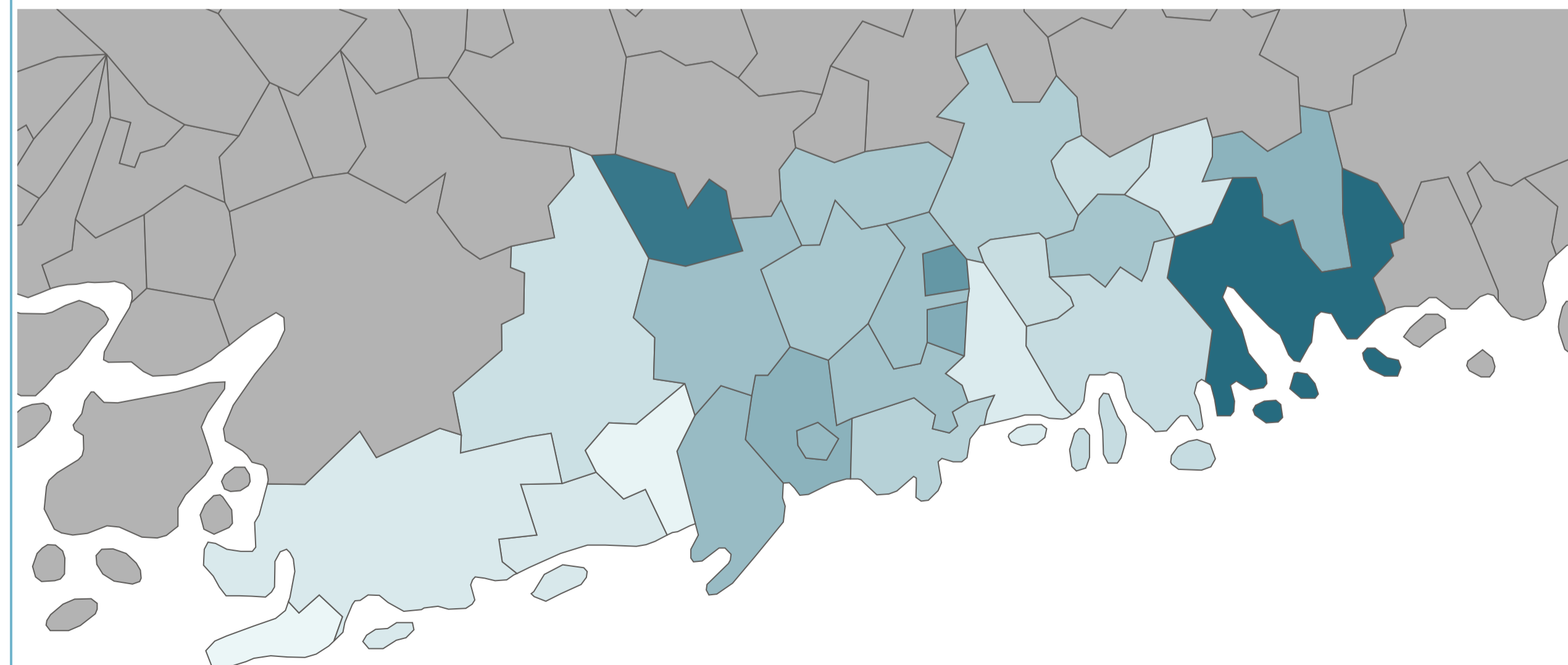
57387

Osakeryhmiä siirretty

Siirrettyjen asunto-osakeyhtiöiden osuus alueittain



Kunnat



Maakunta	Siirretyt ASOy:t	Siirretyt osakeryhmit	ASOy:t yhteensä	Siirrettyjen ASOy osuus
<input checked="" type="checkbox"/> Uusimaa	4705	57387	30867	15,24 %
Loviisa	66	1154	193	34,20 %
Karkkila	42	649	133	31,58 %
Järvenpää	288	4281	1159	24,85 %
Kerava	130	1425	637	20,41 %
Espoo	1268	16305	6685	18,97 %
Lapinjärvi	3	17	16	18,75 %
Kauniainen	83	357	482	17,22 %
Kirkkonummi	116	1520	683	16,98 %
Vihti	79	925	490	16,12 %
Tuusula	113	1148	714	15,83 %
Vantaa	658	7148	4210	15,63 %
Askola	6	40	40	15,00 %
Hyvinkää	142	1272	978	14,52 %
Nurmijärvi	129	736	899	14,35 %
Mäntsälä	39	633	294	13,27 %
Helsinki	1348	17925	10868	12,40 %
Pukkila	2	8	20	10,00 %
Porvoo	63	752	634	9,94 %
Pornainen	4	8	41	9,76 %
Lohja	59	512	641	9,20 %
Myrskylä	2	6	25	8,00 %
Inkoo	3	22	41	7,32 %
Raasepori	34	342	474	7,17 %
Sipoo	15	158	222	6,76 %
Siuntio	3	11	61	4,92 %
Hanko	10	33	227	4,41 %
Yhteensä	4705	57387	30867	15,24 %

6960

ASOy:t yhteensä

1306

ASOy:t siirretty

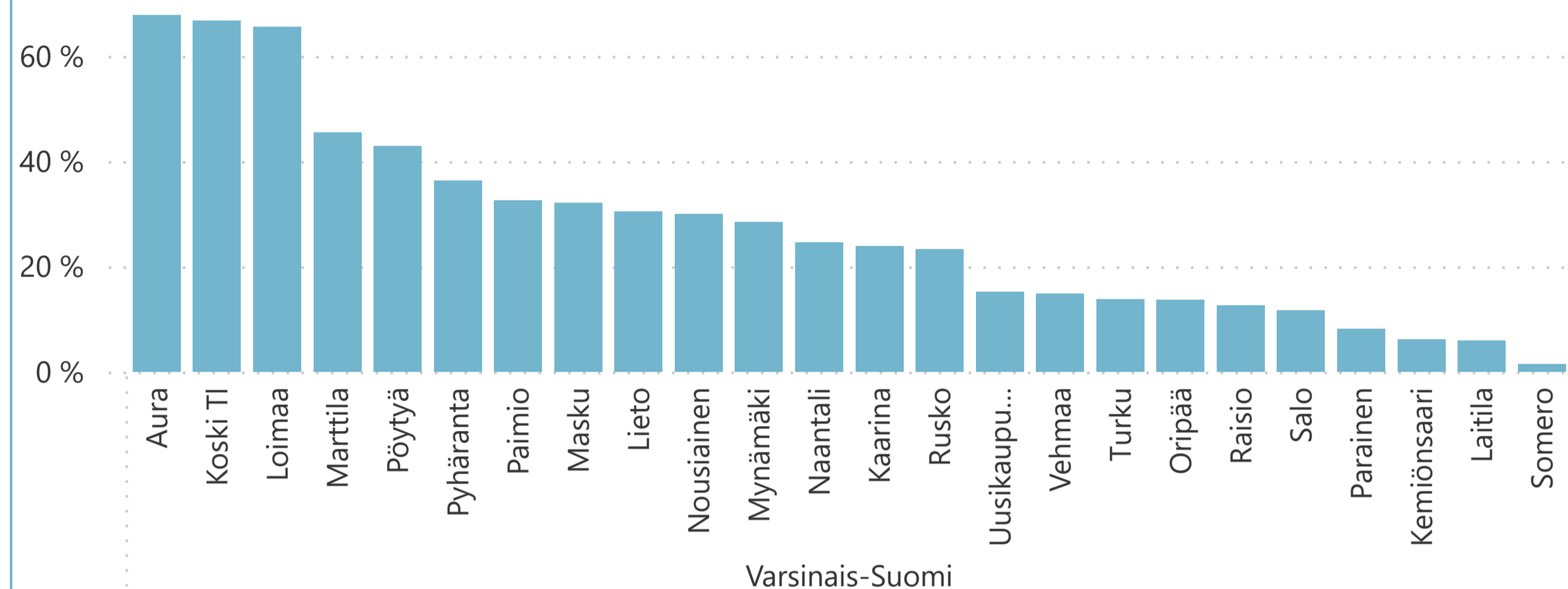
18,76 %

Siirrettyjen osuus

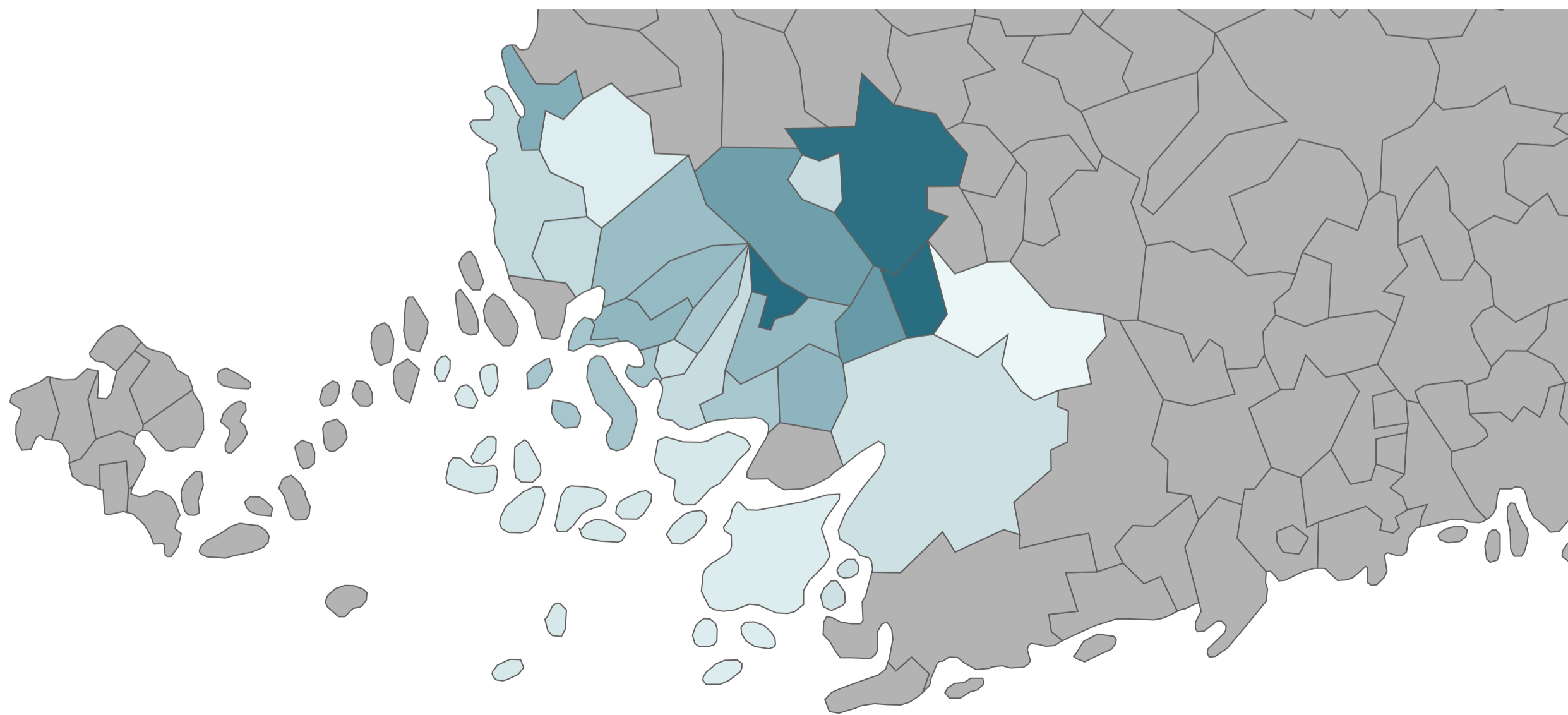
20314

Osakeryhmiä siirretty

Siirrettyjen asunto-osakeyhtiöiden osuus alueittain



Kunnat



Maakunta	Siirretyt ASOy:t	Siirretyt osakeryhmät	ASOy:t yhteensä	Siirrettyjen ASOy osuus
<input checked="" type="checkbox"/> Varsinais-Suomi	1306	20314	6960	18,76 %
Aura	42	305	62	67,74 %
Koski TI	20	265	30	66,67 %
Loimaa	175	2631	267	65,54 %
Marttila	10	73	22	45,45 %
Pöytyä	48	378	112	42,86 %
Pyhäranta	4	30	11	36,36 %
Paimio	43	764	132	32,58 %
Masku	26	218	81	32,10 %
Lieto	67	1326	220	30,45 %
Nousiainen	9	103	30	30,00 %
Mynämäki	25	239	88	28,41 %
Naantali	85	1075	345	24,64 %
Kaarina	133	1756	558	23,84 %
Rusko	14	110	60	23,33 %
Uusikaupunki	42	436	277	15,16 %
Vehmaa	4	22	27	14,81 %
Turku	333	8275	2414	13,79 %
Oripää	3	14	22	13,64 %
Raisio	52	572	413	12,59 %
Salo	144	1367	1237	11,64 %
Parainen	13	196	160	8,13 %
Kemiönsaari	6	86	97	6,19 %
Laitila	6	63	101	5,94 %
Somero	2	10	139	1,44 %
Kustavi			7	
Sauvo			30	
Taivassalo			18	
Yhteensä	1306	20314	6960	18,76 %